



PENGEMBANGAN INOVASI DAN DIGITALISASI KDKMP

Pelatihan Pengurus Koperasi Desa / Kelurahan Merah Putih

Materi Pengurus 2.a

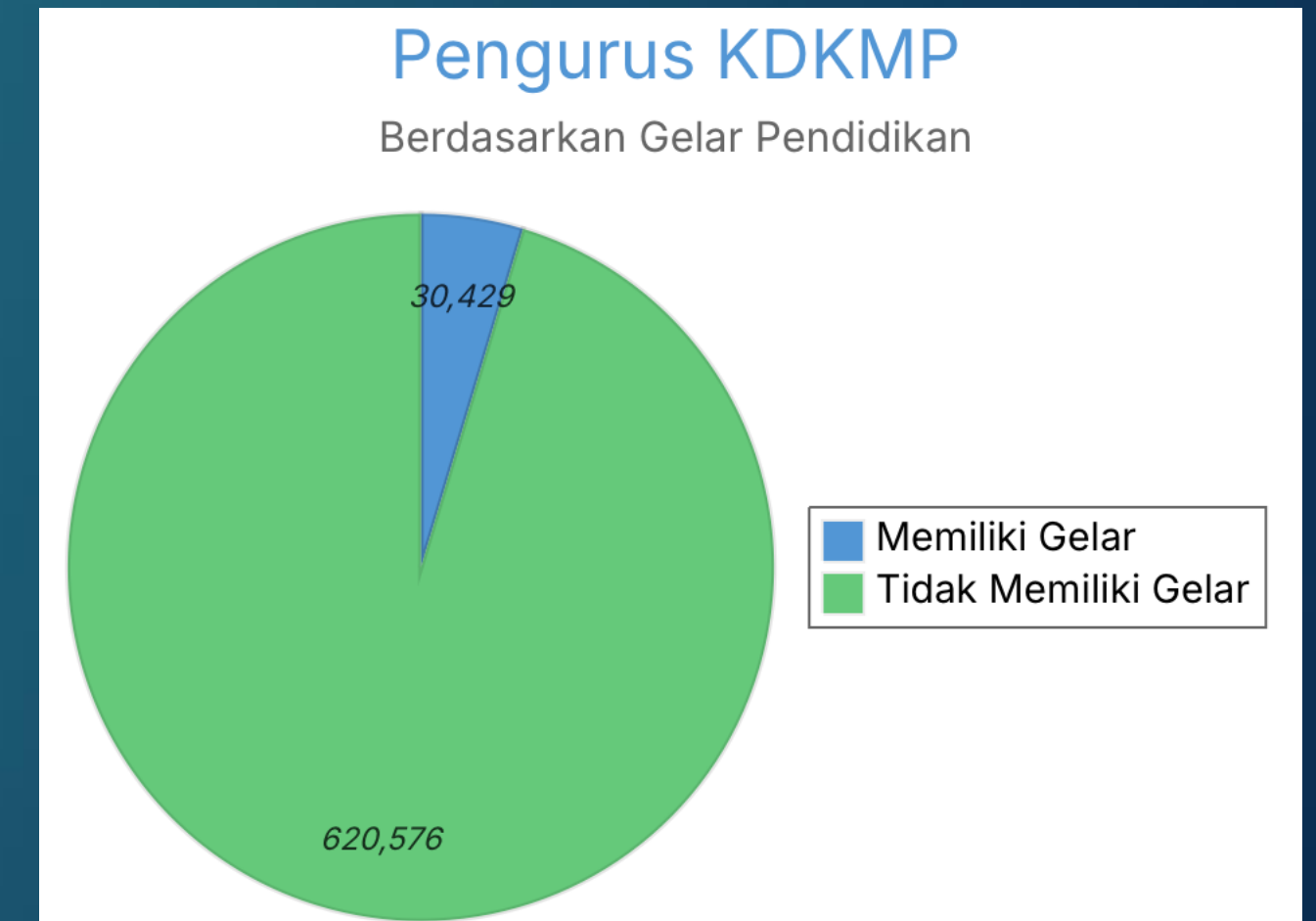
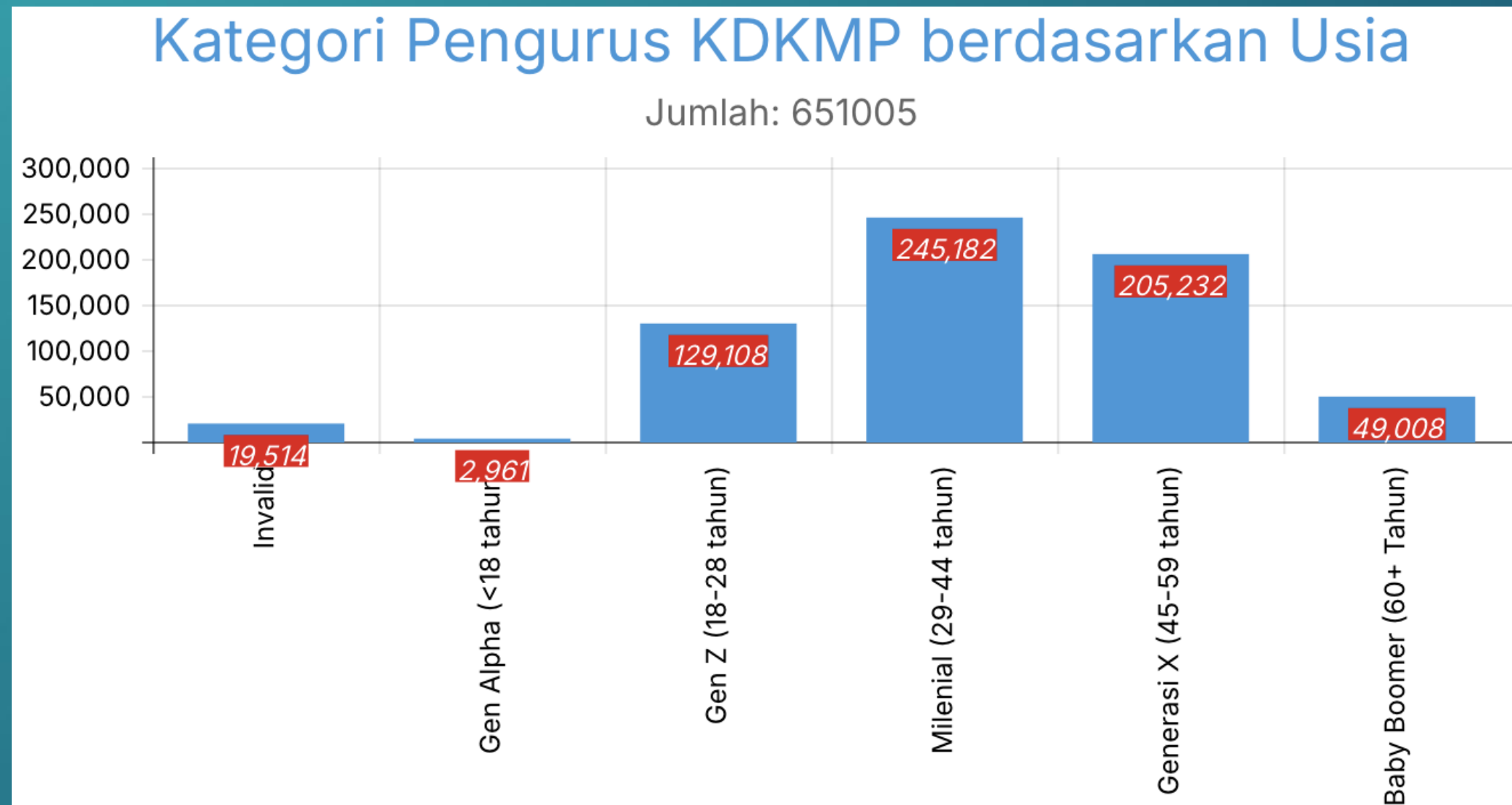
KDKMP



BAYANGKAN,
80.000 DESA/KELURAHAN MENGOPERASIKAN KOPERASI, TIAP DESA
BERPENDUDUK 1.000 ORANG....
MAKA KOPDES/KEL, MEMILIKI ANGGOTA
(PEMILIK DAN PENGGUNA) KOPERASI SEBANYAK 80 JUTA ORANG !

KEKUATAN PRODUKSI DAN KONSUMSI 80 JUTA
ANGGOTA KOPERASI AKAN MEMUTAR RODA
PEREKONOMIAN DESA/KELURAHAN MENUJU
KESEJAHTERAAN BERSAMA...

Demografis Pengurus dan Pengawas



Data: 7 Juli 2025 16.00

Sumber: <https://merahputih.kop.id>

Tujuan Digitalisasi Koperasi



- **Efisiensi Operasional**
Digitalisasi memudahkan pencatatan transaksi, pelaporan keuangan, dan administrasi koperasi secara otomatis dan real-time.
- **Transparansi dan Akuntabilitas**
Sistem digital meningkatkan transparansi keuangan dan operasional, sehingga memudahkan pengawasan dan audit.
- **Akses Layanan yang Lebih Luas**
Anggota koperasi dapat mengakses layanan kapan saja dan di mana saja melalui aplikasi atau platform online.
- **Peningkatan Pelayanan Anggota**
Layanan berbasis digital memungkinkan respon yang lebih cepat, pelayanan yang lebih baik, dan kemudahan akses informasi bagi anggota.
- **Data yang Terintegrasi dan Akurat**
Data anggota, transaksi, dan laporan keuangan tersimpan secara terpusat dan mudah dianalisis untuk pengambilan keputusan.
- **Inovasi Produk dan Layanan**
Digitalisasi membuka peluang pengembangan produk atau layanan baru seperti pinjaman online, marketplace, atau sistem pembayaran digital.
- **Daya Saing Koperasi**
Koperasi yang go digital lebih mampu bersaing dengan lembaga keuangan lain dan tetap relevan di era ekonomi digital.
- **Penghematan Biaya**
Penggunaan teknologi digital mengurangi kebutuhan kertas, waktu kerja manual, dan biaya operasional lainnya.
- **Mitigasi Risiko Kecurangan**
Sistem digital dapat meminimalisir risiko penipuan, manipulasi data, dan kecurangan lainnya.
- **Mendukung Kebijakan Pemerintah**
Digitalisasi mendukung program nasional transformasi digital dan literasi keuangan inklusif di sektor koperasi.

Digitalisasi seperti apa yang dibutuhkan Koperasi?

Laporan Keuangan dan Ritel	Layanan Anggota
<p>Core System Koperasi Platform sistem teknologi informasi yang digunakan untuk mengelola bisnis dan meng-handle semua aktivitas transaksi anggota dan keuangan koperasi hingga menghasilkan laporan keuangan dan pembagian SHU, <i>terdiri dari :</i></p> <ol style="list-style-type: none"> 1. Sistem Manajemen Anggota 2. Sistem Manajemen Modal & Simpanan 3. Sistem Usaha Simpan Pinjam 4. Sistem Usaha Retail/Trade/Logistik/eCom/POS/Kios, dll 5. Sistem Manajemen Persediaan dan Gudang 6. Sistem Manajemen Sumber Daya Manusia 7. Sistem Manajemen Aktiva Tetap 8. Sistem Keuangan dan Akuntansi 9. Sistem Pembagian Sisa Hasil Usaha 10. Sistem Pelaporan, dll. 	<p>Non Core System /Aplikasi Mobile</p> <p>Untuk Anggota Koperasi :</p> <ul style="list-style-type: none"> • Belanja produk online • Cek simpanan • Cek Pinjaman • Belanja produk digital (PPOB) • Pemindahan saldo <p>Untuk Staf Koperasi</p> <ul style="list-style-type: none"> • Melakukan penagihan lapangan • Membantu Anggota bertransaksi

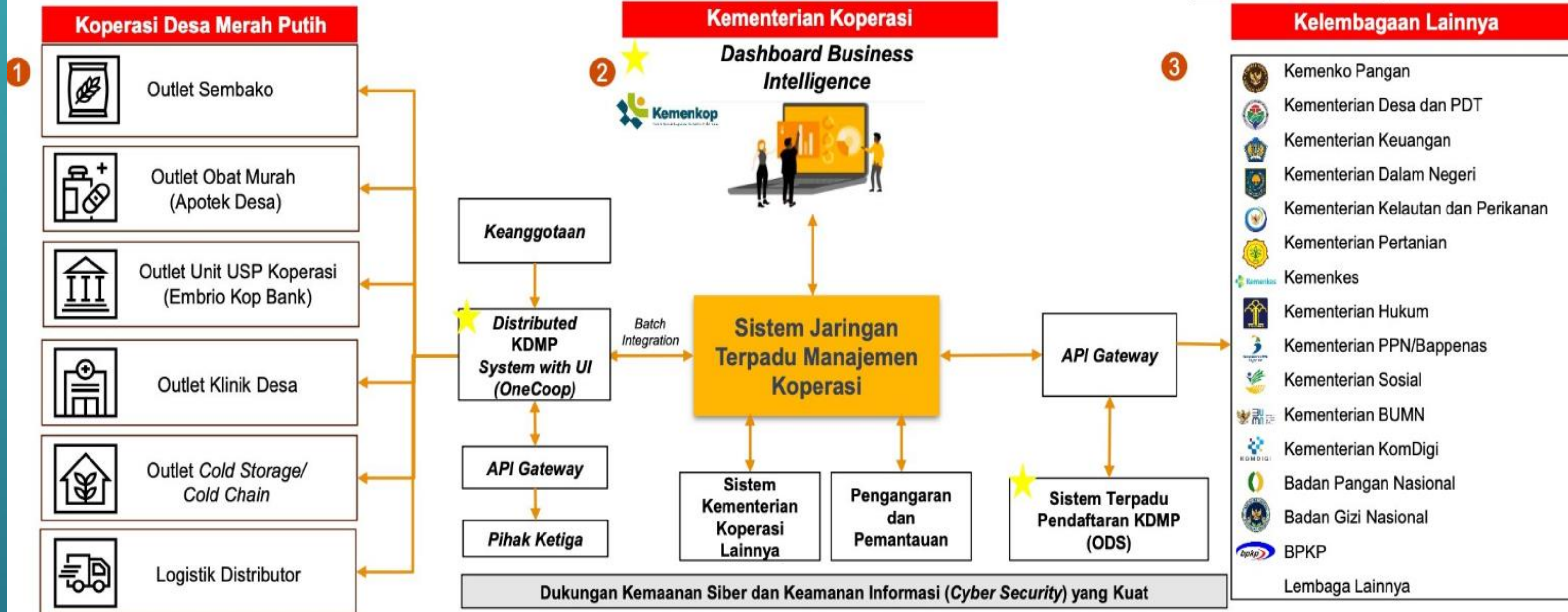
Tujuan Digitalisasi Koperasi

DIGITALISASI

Kelembagaan	SDM dan Talenta	Usaha /Bisnis	Keuangan
<ul style="list-style-type: none">• Sistem Badan Hukum Koperasi (ODS)• Pendaftaran Anggota (Digital)• Rekrutmen Anggota (Digital)• RAT <i>Online</i> (PermenkopUKM No 19/2015)	<ul style="list-style-type: none">• LMS (Learning Management System)• Modul Pelatihan• Pelatihan online	<ul style="list-style-type: none">• Memiliki Website/Microsite• Pelayanan Anggota secara Digital• Penjualan online (e-commerce) /media sosia• Transaksi secara digital (<i>cashless</i>)	<ul style="list-style-type: none">• Penerapan SAK- EP secara digital• Pelaporan RAT secara digital

Tata Kelola Digitalisasi

★ Program prioritas



1 80.000 Koperasi Desa Merah Putih masing-masing akan memiliki sistem manajemen koperasi yang akan terhubung dengan Sistem Jaringan Terpadu Manajemen Koperasi di Kementerian Koperasi. Integrasi data akan dilakukan secara berkala (*batch*) untuk mengakomodasi keterbatasan infrastruktur dan volume data, serta mengoptimalkan proses analisis data historis demi perencanaan jangka panjang.

2 Data yang terintegrasi dari seluruh Koperasi Desa Merah Putih akan disajikan dalam *dashboard* interaktif yang memberikan visibilitas dan transparansi data kepada Kementerian Koperasi. Sistem ini juga akan terhubung dengan sistem penganggaran dan pemantauan dan juga sistem lainnya di Kementerian Koperasi untuk mendukung perumusan kebijakan yang terinformasi dan tepat sasaran.

3 Sistem Jaringan Terpadu Manajemen Koperasi akan terhubung dengan ODS dan sistem kelembagaan lain yang relevan melalui *API Gateway* dengan integrasi *real-time*. Hal ini memfasilitasi pertukaran data yang aman, meningkatkan efisiensi layanan, dan mendorong sinergi program antar lembaga dalam rangka mendukung pengembangan Koperasi Desa Merah Putih.

INOVASI BERBASIS DIGITAL DAN KEARIFAN LOKAL UNTUK KOPERASI UNGGUL

APA ITU INOVASI?

Inovasi adalah proses menciptakan atau mengembangkan sesuatu yang baru, baik itu ide, produk, atau cara kerja yang lebih baik daripada yang sudah ada sebelumnya.



TUJUAN INOVASI

- Untuk membuat hidup kita lebih mudah atau lebih baik
- Bayangkan Anda sedang berusaha untuk membuat sesuatu yang lebih baik atau lebih efisien. Inovasi bisa muncul dalam berbagai bentuk

**Inovasi = Gaya Lama +
Ide Baru**

INOVASI BERBASIS DIGITAL DAN KEARIFAN LOKAL UNTUK KOPERASI UNGGUL

CONTOH INOVASI

- Teknologi: Misalnya, dulu kita menggunakan telepon biasa untuk menelepon. Sekarang, kita punya smartphone yang bisa digunakan untuk mengirim pesan, video call, browsing internet, dan banyak lagi. Smartphone adalah contoh inovasi dalam teknologi komunikasi.
- Makanan: Misalkan, kamu punya resep kue yang enak, tetapi kamu mencoba mencampurkan bahan baru seperti cokelat atau buah-buahan untuk menciptakan rasa yang berbeda. Inovasi di bidang kuliner juga sangat menarik!
- Kemasan: Madu dijual dengan kemasan dalam bambu



**Video contoh inovasi ekonomi
desa
(youtube)**

INOVASI BERBASIS DIGITAL DAN KEARIFAN LOKAL UNTUK KOPERASI UNGGUL

MENGAPA INOVASI PENTING?

- Inovasi penting karena membantu kita untuk:
- Menemukan solusi baru untuk masalah yang
- ada. Meningkatkan kualitas hidup kita.
- Mempermudah pekerjaan atau kegiatan sehari-hari.
- Mendorong kemajuan di berbagai bidang seperti teknologi, kesehatan, dan pendidikan.

KESIMPULAN

- Jadi, inovasi adalah tentang berpikir kreatif dan mencari cara baru untuk melakukan sesuatu yang lebih baik. Setiap orang bisa berinovasi, tidak peduli usia atau pengalaman. Yang penting adalah memiliki ide dan berani mencoba hal-hal baru! Apakah kamu punya ide inovatif yang ingin kamu coba?

**Video contoh inovasi ekonomi
desa
(youtube)**



DARI DESA, UNTUK DESA

ADA MASALAH APA DI DESA ANDA?

- Sebutkan 1 Produk Andalan Desa + Masalahnya (Tulis di sticky note, tempel di papan tuliss/whiteboard)
- Sebutkan 1 masalah di koperasi Anda (Tulis di sticky note, tempel di papan tuliss/whiteboard)

INOVASI SEBAGAI SOLUSI

- Contohnya : INOVASI PRODUK = MANFAATKAN BAHAN LOKAL + KEMASAN MENARIK
 - Kopi Desa → Kemasan Unik Tradisional (tenun)
 - Keripik Singkong → Nama Merek "Crunchy Desa"
 - Pengembangan produk turunan (kelapa → minyak kelapa, tepung kelapa).

oh

**Video animasi 3 Menit:
Koperasi Desa X Naik
Omzet Pakai QRIS**



TANGGA DIGITAL KOPERASI

Tahap	Aplikasi	Keterampilan
Dasar	Whatsapp Business, E-commerce sederhana	Komunikasi anggota & QRIS
Menengah	Pembiayaan digital (LinkAja), Manajemen	Pembiayaan digital
Lanjut	Blockchain dasar, Sistem ERP Mikro	Transparansi transaksi




SIMULASI WHATSAPP BUSINESS:

Praktek: Foto produk + tulis deskripsi (contoh: "Keripik Pisang Rp10.000/bungkus")

Demo QRIS: Pakai poster besar berisi kode QR dummy untuk latihan scan.

APLIKASI KOPERASI

Dari Buku Kas Manual ke Aplikasi Koperasi



Video Tutorial WhatsApp Business (5 menit) Video Langkah-Langkah Pakai QRIS (1 menit)

• PROFIL DIGITAL KOPERASI (SIMKOPDES) & talentakoperasi.id

Apa itu SIMKOPDES → halaman resmi koperasi online.

MANFAAT:

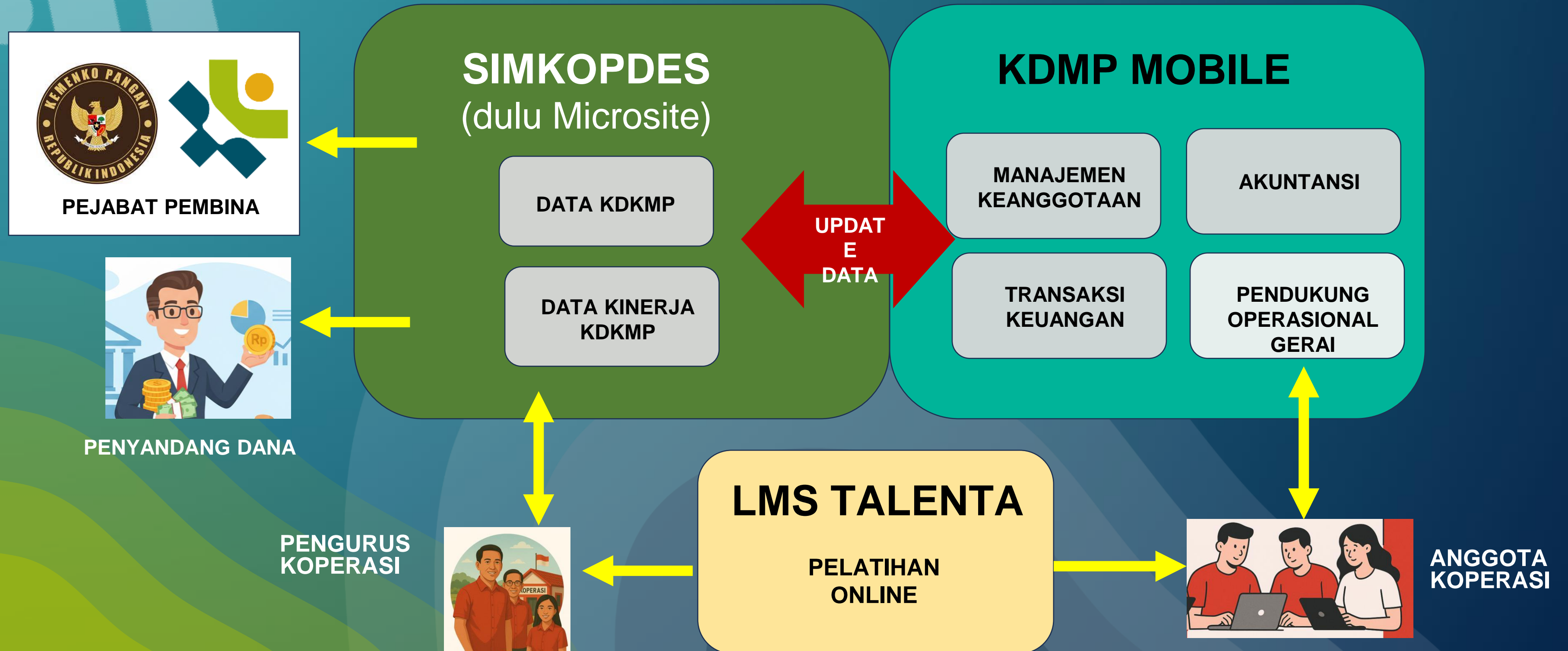
- Menarik investor (memenuhi syarat untuk memperoleh pinjaman,
- transparansi,
- promosi produk desa
- Pelayanan lebih cepat

SUDAH DAFTAR SIMKOPDES ?

Apa yang terjadi kalau belum terdaftar pada SIMKOPDES?

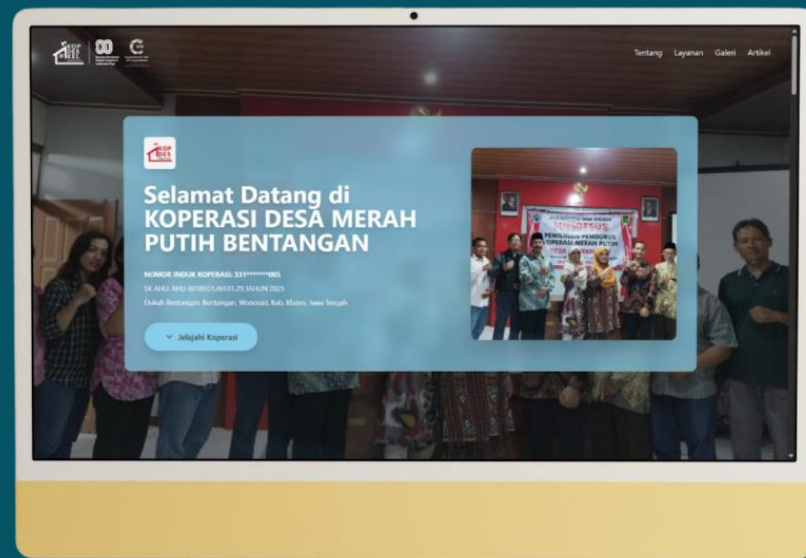
**link akses Video
Tutorial SIMKOPDES**

APLIKASI SISTEM INFORMASI KDKMP





Panduan Pengguna Prioritas Utama Simkopesdes



- Melengkapi Profil Koperasi
- Menambahkan Informasi Gerai
- Menambahkan Informasi Potensi Desa
- Mengajukan Permohonan Akun Bank

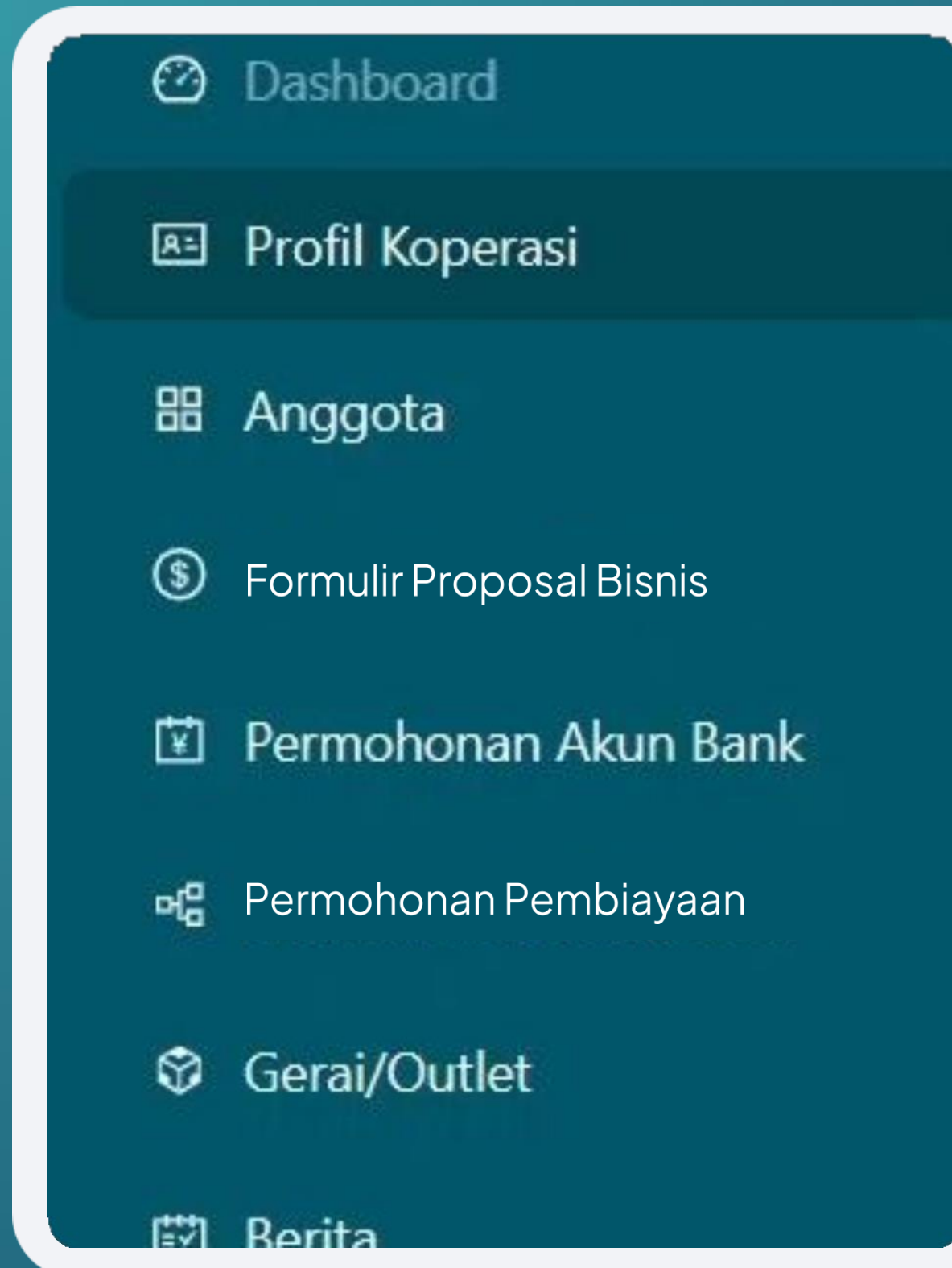
Posting Foto Koperasi dan Foto Sampul Koperasi

Posting Foto Koperasi dan Foto Sampul Koperasi



Area yang akan diubah

Posting Foto Koperasi dan Foto Sampul Koperasi




1. Di dalam *dashboard*, pilih **Profil Koperasi**

Update Foto Koperasi dan Foto Sampul Koperasi



2. Arahkan kursor ke foto profil di sebelah kiri, lalu klik dan pilih foto yang diinginkan

Postinging Foto Koperasi dan Foto Sampul Koperasi



3. Setelah ada foto yang dipilih, klik simpan foto



4. Arahkan kursor ke foto sampul di sebelah kanan atas di *icon* kamera, lalu klik dan pilih foto yang diinginkan



Simpan Perubahan

5. Setelah ada foto yang dipilih, klik simpan perubahan di bawah foto sampul

Melengkapi Profil Koperasi

Tentang Koperasi Desa Merah Putih

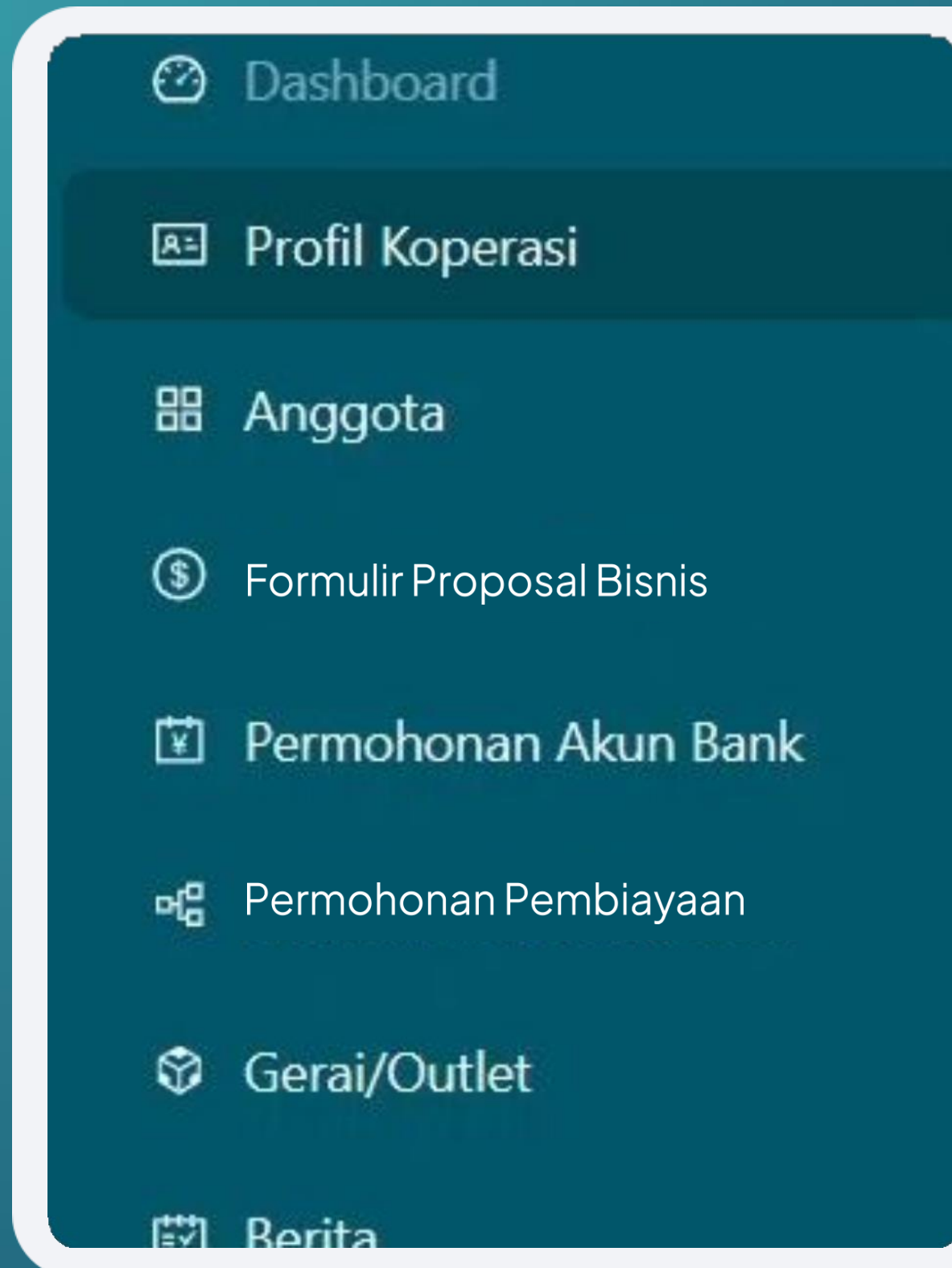
Undang-Undang 1945 Pasal 33 menegaskan bahwa perekonomian Indonesia disusun atas usaha bersama yang didasarkan pada asas kekeluargaan. Presiden Republik Indonesia sangat mendukung segala upaya untuk menggerakkan koperasi di seluruh Indonesia, mencerminkan komitmen pemerintah dalam memperkuat ekonomi kerakyatan.

Pembentukan Koperasi Desa/Kelurahan Merah Putih didorong oleh kebutuhan untuk meningkatkan kesejahteraan ekonomi masyarakat desa melalui pendekatan ekonomi kerakyatan yang berbasis pada prinsip gotong royong, kekeluargaan, dan saling membantu.

Selengkapnya Tentang Kami

Area yang akan diubah

Melengkapi Profil Koperasi



1. Di dalam *dashboard*, pilih **Profil Koperasi**

 **Perubahan Informasi Koperasi**

2. Klik **Perubahan Informasi Koperasi**




3. Isi semua bagian yang dibintangi berwarna merah, dengan lengkap dan jelas

Simpan Perubahan

4. Scroll/gulirkan/arahkan ke paling bawah halaman, klik **Simpan Perubahan** untuk menyimpan perubahan

Menambahkan Informasi Gerai

 Dashboard


 Profil Koperasi


 Anggota

 Formulir Proposal Bisnis

 Permohonan Akun Bank









 Permohonan Pembiayaan

 Gerai/Outlet

 Berita

1. Di dalam *dashboard*, pilih **Gerai/Outlet**

Menambahkan Informasi Gerai

-  Dashboard
-  Profil Koperasi
-  Anggota
-  Formulir Proposal Bisnis
-  Permohonan Akun Bank
-  Permohonan Pembiayaan
-  Gerai/Outlet
-  Berita

1. Di dalam *dashboard*, pilih **Gerai/Outlet**




Tambah Outlet


2. Klik **Tambah Outlet**

Menambahkan Informasi Gerai


<p>* Nama</p> <input type="text" value="Masukkan nama"/>	<p>* Status Gerai</p> <p><input type="radio"/> Aktif <input type="radio"/> Belum Aktif</p>
<p>* Jenis Gerai/Outlet</p> <input type="text" value="Pilih Jenis Gerai/Outlet"/>	<p>* Status Kepemilikan Aset Gerai</p> <input type="text" value="Pilih status kepemilikan aset gerai"/>
<p>* Gambar Gerai</p> <input type="text" value="+
Unggah"/>	<p>* Status Pemanfaatan Aset Gerai</p> <input type="text" value="Pilih status pemanfaatan aset gerai"/>
<p>* Gambar Bagian Lainnya</p> <input type="text" value="+
Unggah"/>	<p>* Apakah akses internet tersedia?</p> <p><input type="radio"/> Ada <input type="radio"/> Tidak Ada</p>
<p>Daftar Sekarang</p>	<p>* Apakah akses listrik tersedia?</p> <p><input type="radio"/> Ada <input type="radio"/> Tidak Ada</p>

3. Isi semua informasi terkait gerai yang dimiliki. Ketika sudah, klik **Daftar Sekarang**

 Gerai/Outlet

 Berita

 Akun Bank

 Potensi Desa

 Informasi Desa

1. Di dalam *dashboard*, pilih **Potensi Desa**

Menambahkan Informasi Potensi Desa

 **Tambah Potensi Desa**

2. Klik **Tambah Potensi Desa**

Penambahan Potensi Desa

* Nama Komoditi

3. Ketikkan komoditi potensi desa-nya

Menambahkan Informasi Potensi Desa

* Luas Area Potensi Desa

Pilih Satuan ▾

- mm²
- cm²
- dm²
- m²
- a
- ha
- km²

4. Luas Area Potensi Desa:

- Masukkan angka yang menunjukkan luas area potensi desa pada kolom input.
- Pilih satuan luas yang sesuai dari daftar dropdown di samping, seperti mm², cm², dm², m², a, ha, atau km².
- Contoh: Jika luas area adalah 50 hektar, masukkan 50 pada kolom angka dan pilih ha dari dropdown.

Menambahkan Informasi Potensi Desa

* Volume Potensi Desa

Pilih Satuan ▾

- m³
- L
- mL
- cm³
- ft³
- in³
- kL
- ton

5. Volume Potensi Desa:

- Masukkan jumlah volume potensi desa pada kolom input.
- Pilih satuan volume yang sesuai dari daftar dropdown. Satuan yang tersedia meliputi m³, L, mL, cm³, ft³, in³, kL, dan ton.
- Contoh: Jika volume potensi adalah 1.500 liter, masukkan 1500 pada kolom angka dan pilih L dari dropdown.

* Jumlah SDM yang terlibat

Masukkan Jumlah SDM yang terlibat

6. Jumlah SDM yang Terlibat:

- Masukkan jumlah sumber daya manusia (SDM) atau individu yang terlibat dalam potensi desa tersebut.
- Isi hanya dengan angka, tanpa menyertakan teks atau simbol lainnya.

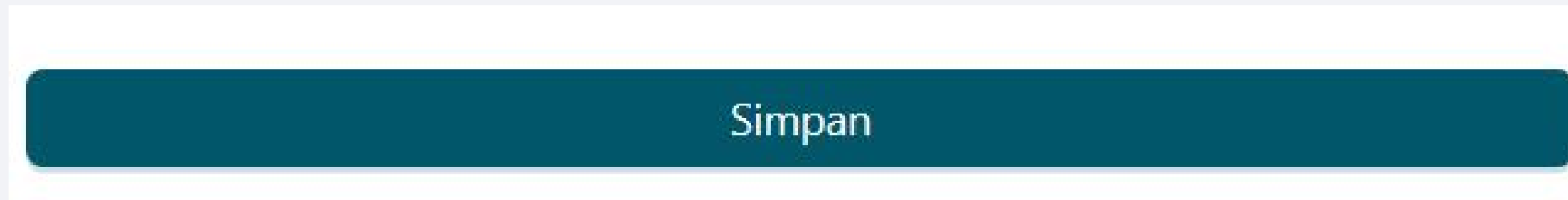
Menambahkan Informasi Potensi Desa

* Nilai Potensi Desa (Rp)

Masukkan Nilai Potensi Desa dalam Rupiah

7. Nilai Potensi Desa (Rp):

- Masukkan nilai potensi desa dalam mata uang Rupiah (Rp).
- Angka yang dimasukkan harus merupakan perkiraan nilai ekonomi dari potensi desa tersebut.
- Contoh: Jika nilai potensi desa adalah Rp100.000.000, masukkan 100000000.



4. Untuk mengonfirmasi, klik **Simpan**

Mengajukan Permohonan Akun Bank

Mengajukan Permohonan Akun Bank

 Permohonan Akun Bank

 Permohonan Keagenan

 Gerai/Outler

1. Di dalam *dashboard*, pilih **Permohonan Akun Bank**

Ajukan Permohonan Baru



2. Klik **Ajukan Permohonan Baru**



Mengajukan Permohonan Akun Bank

NIK Penanggung Jawab

Masukkan Nomor Induk Kependudukan (NIK) Penanggung Jawab

5. Isi **Nomor Induk Penduduk Pengurus** yang ditunjuk sebagai penanggung jawab

No. Telepon Penanggung Jawab

Masukkan No Telepon Penanggung Jawab

6. Isi **Nomor Telepon** pihak yang ditunjuk sebagai penanggung jawab

Kirim Permohonan

7. Selesaikan formulir dengan klik kirim permohonan

Panduan Akses dan Fitur LMS

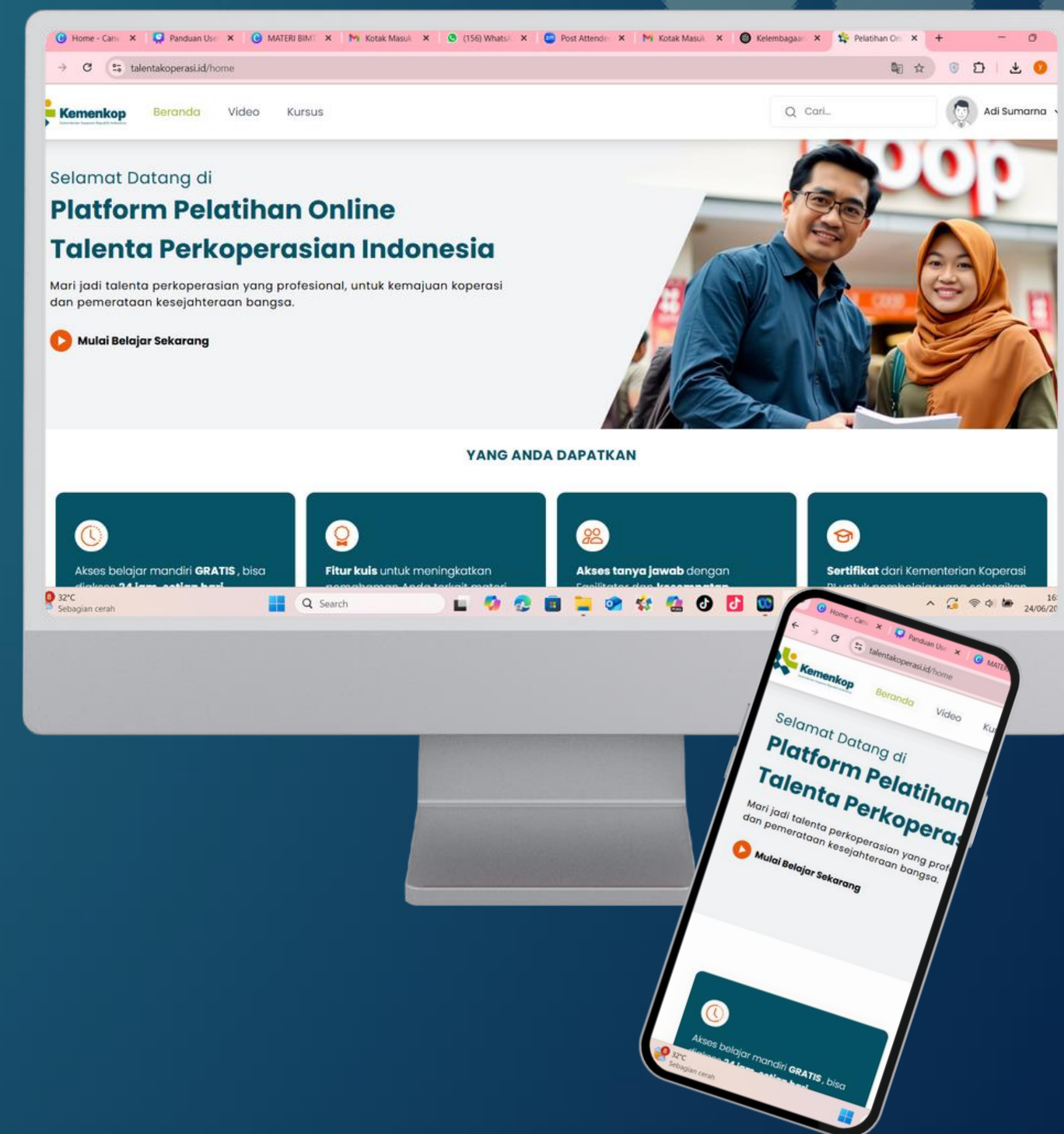
talentakoperasi.id

Pendahuluan

Salah satu inovasi penting dalam transformasi digital ini adalah penggunaan **Learning Management System (LMS)**, s
Materi panduan ini disusun dengan tujuan **untuk membantu pengguna—baik peserta, pengajar, maupun pengelola—dalam memahami dan mengakses berbagai fitur utama LMS secara efektif.**

Adapun manfaat dari memahami panduan akses LMS ini antara lain:

- Meningkatkan efisiensi proses belajar secara daring.
- Mendorong kemandirian belajar, karena peserta dapat mengakses materi kapan saja dan di mana saja.
- Meningkatkan akuntabilitas dan pelacakan perkembangan belajar, karena semua aktivitas tercatat secara digital.



Panduan Penggunaan Platform Talentakoperasi.id

Untuk User (versi PC)

Daftar Isi

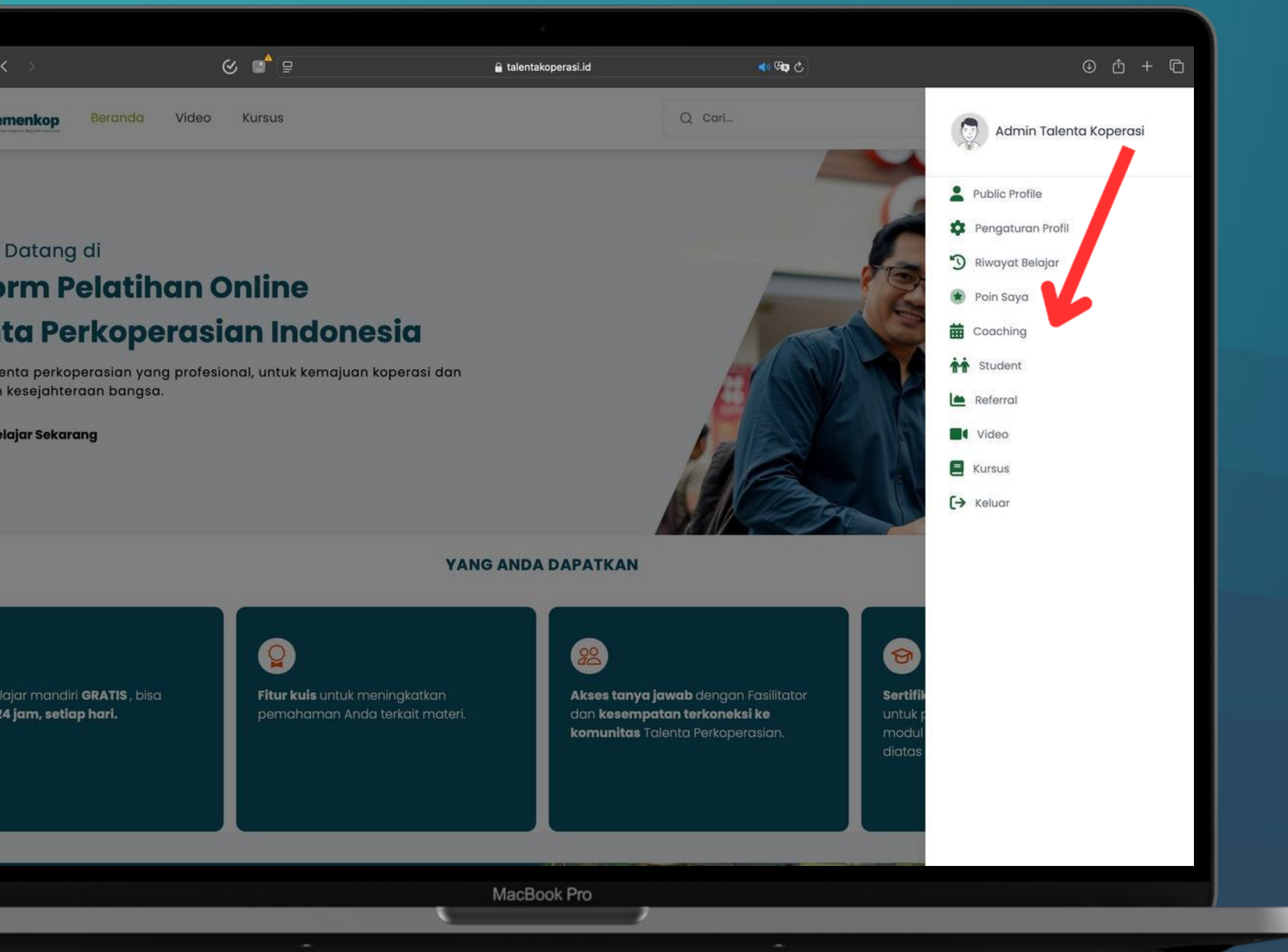
1. Cara Mendaftar/Registrasi Akun Talenta Koperasi
2. Cara Mengubah Profil Akun Talenta Koperasi
3. Cara Mengubah Password Akun Talenta Koperasi
4. Cara Mengatasi Masalah Lupa Password Akun Talenta Koperasi
5. Cara Mengakses Video Pembelajaran Talenta Koperasi
6. Cara Mengakses Kursus Pembelajaran Talenta Koperasi
7. Cara Menukarkan Poin Belajar Talenta Koperasi
8. Cara Mengakses Tugas/Kertas Kerja

Panduan Penggunaan Platform

01. Cara Mendaftar/Registrasi Akun Talenta Koperasi

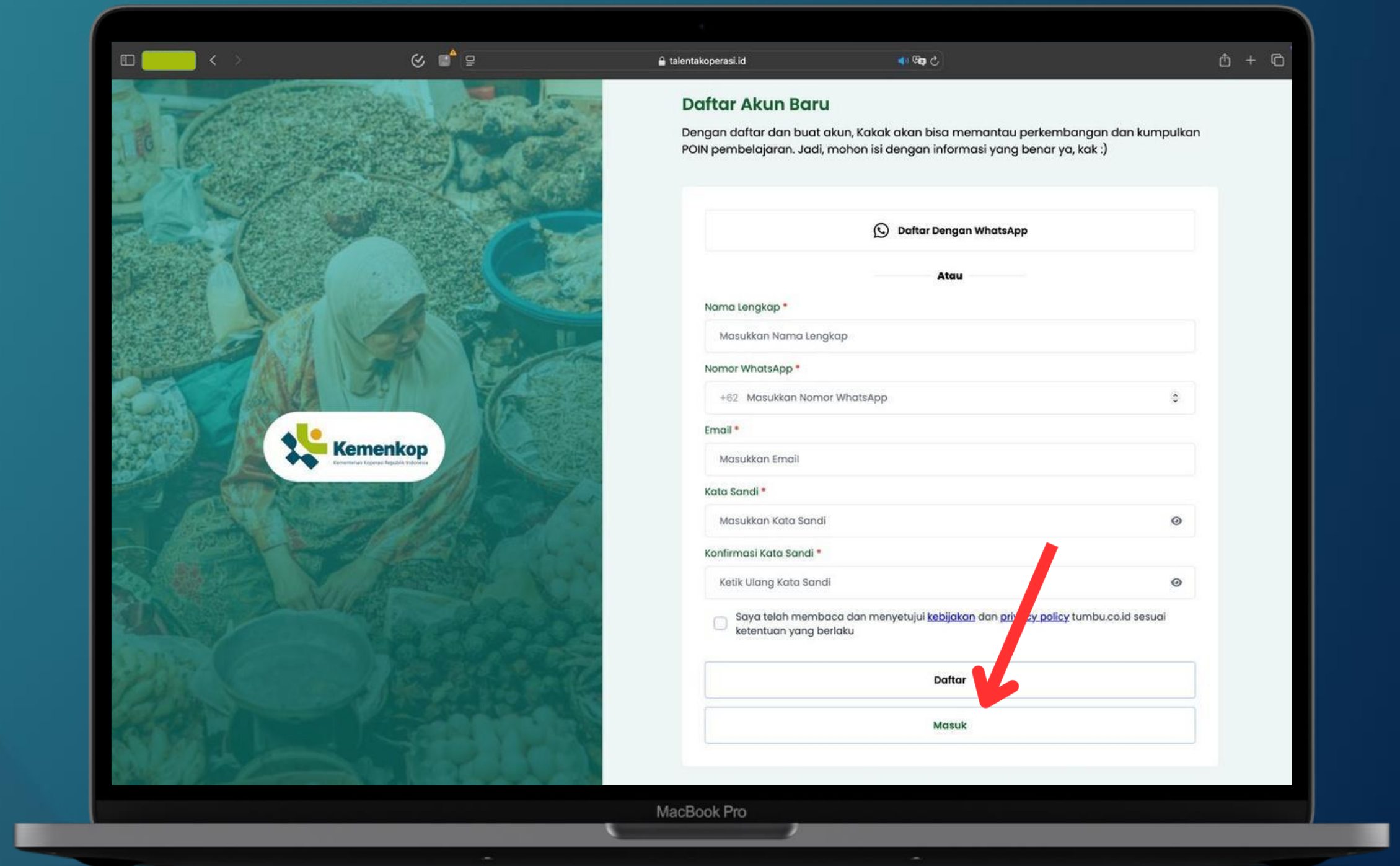
PANDUAN USER - CARA MENDAFTAR/REGISTRASI AKUN TALENTA KOPERASI

1. Kunjungi situs talentakoperasi.id, lalu klik "Daftar" di pojok kanan atas.



PANDUAN USER - CARA MENDAFTAR/REGISTRASI AKUN TALENTA KOPERASI

2. Setelah itu akan muncul halaman untuk mendaftar akun baru. Silakan isi sesuai kolom yang tersedia seperti nama, nomor ponsel, email, dan password, lalu klik "Daftar".

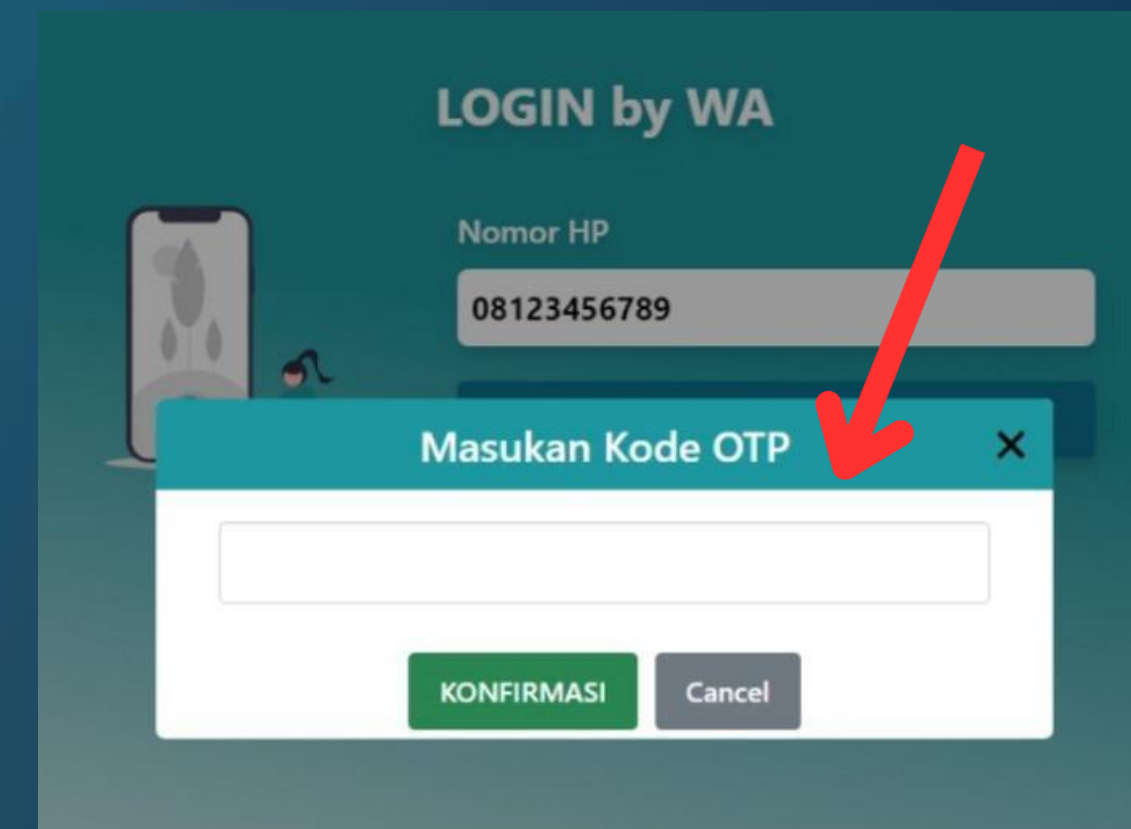
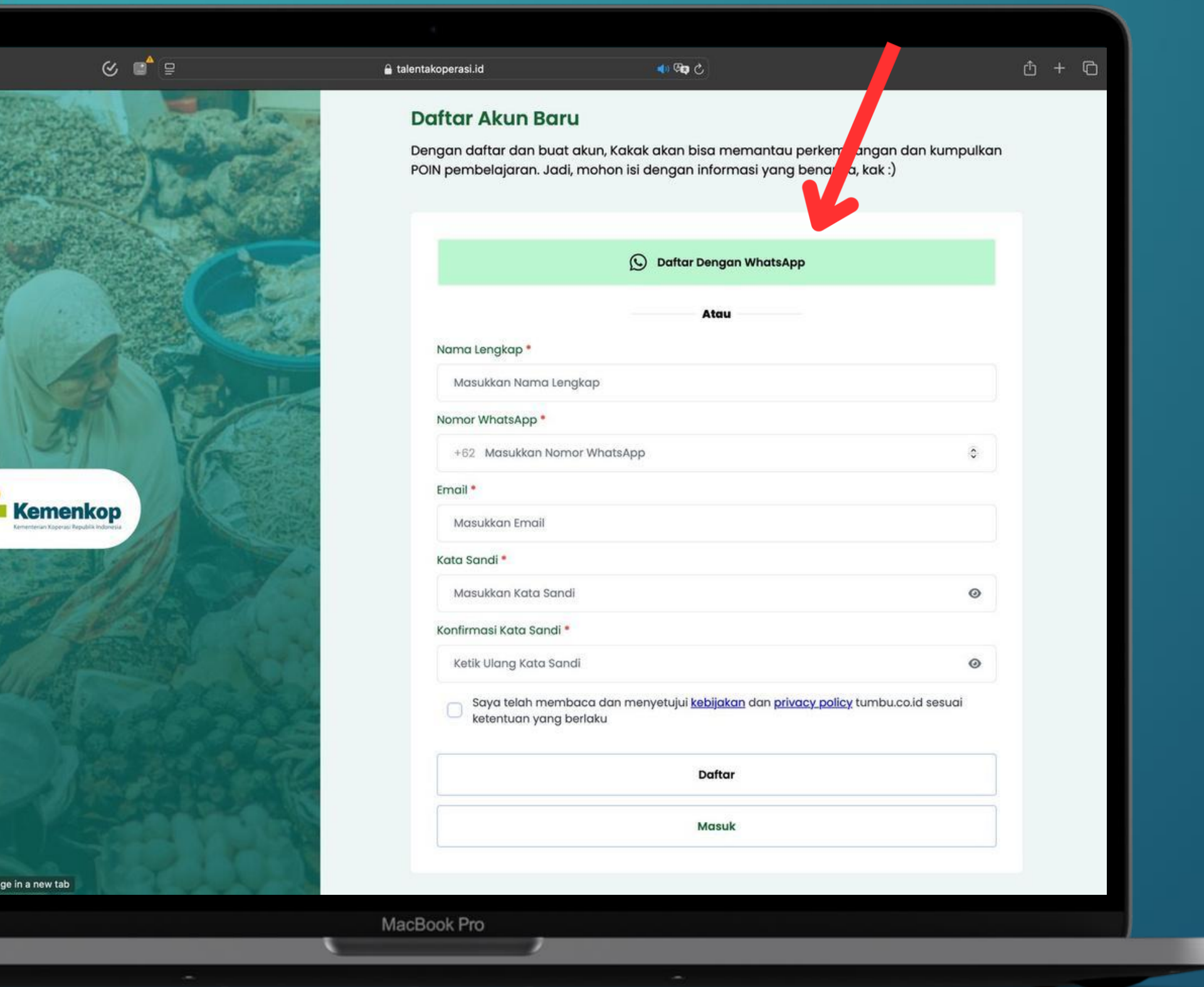


PANDUAN USER - CARA MENDAFTAR/REGISTRASI AKUN TALENTA KOPERASI

3. Anda juga dapat mendaftar melalui layanan WhatsApp dengan mengklik tombol

“Daftar dengan WhatsApp”.

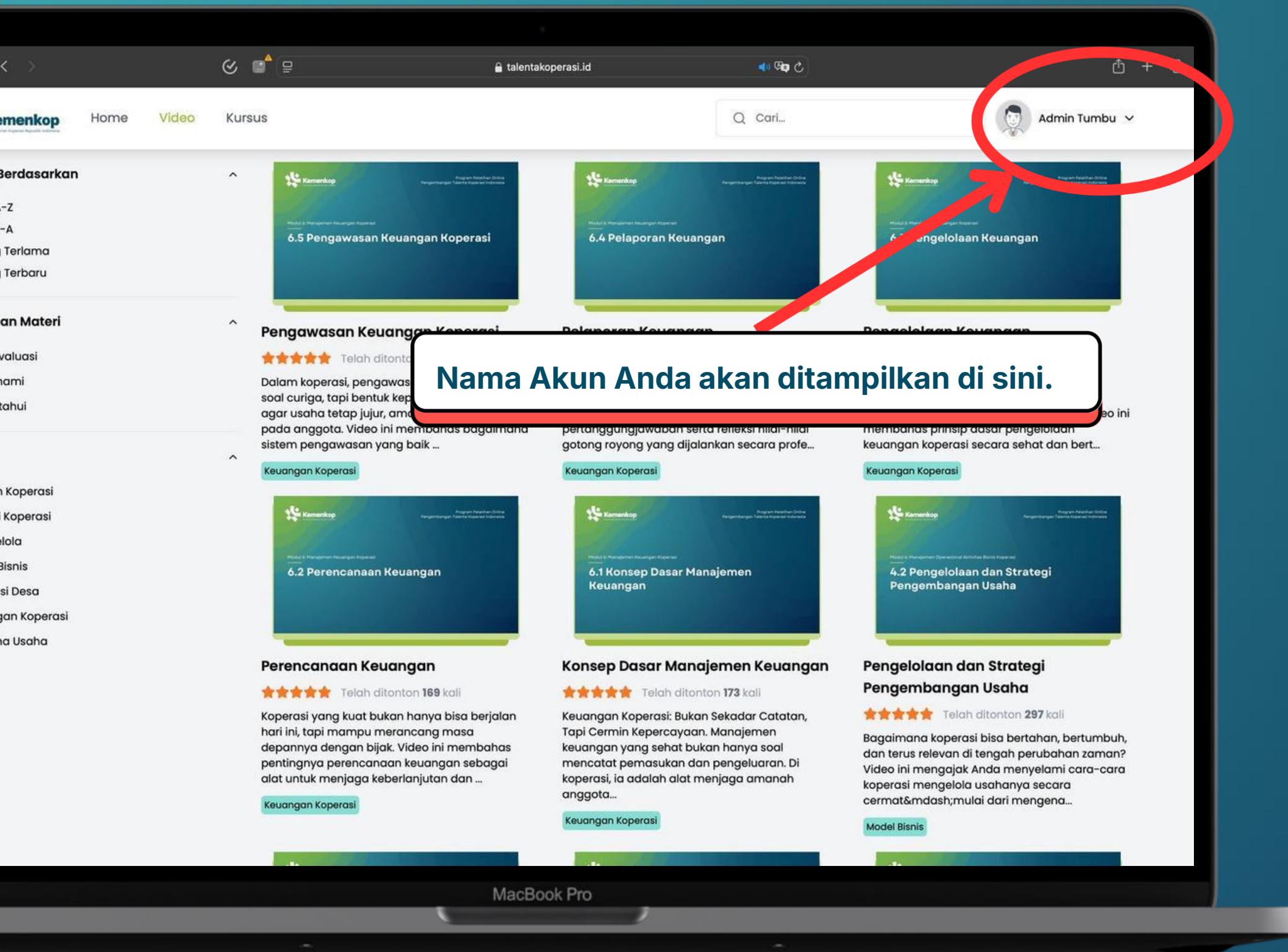
Masukkan Nomor WhatsApp Anda untuk mendapatkan kode verifikasi (berupa 4 digit kode) yang dikirimkan untuk masuk ke Talenta Koperasi.



PANDUAN USER - CARA MENDAFTAR/REGISTRASI AKUN TALENTA KOPERASI

4. Selamat, akun Tumbu Anda telah berhasil dibuat!

Sekarang, Anda dapat menelusuri seluruh konten pembelajaran Tumbu secara utuh dan dapat memonitor perkembangan belajar Anda.



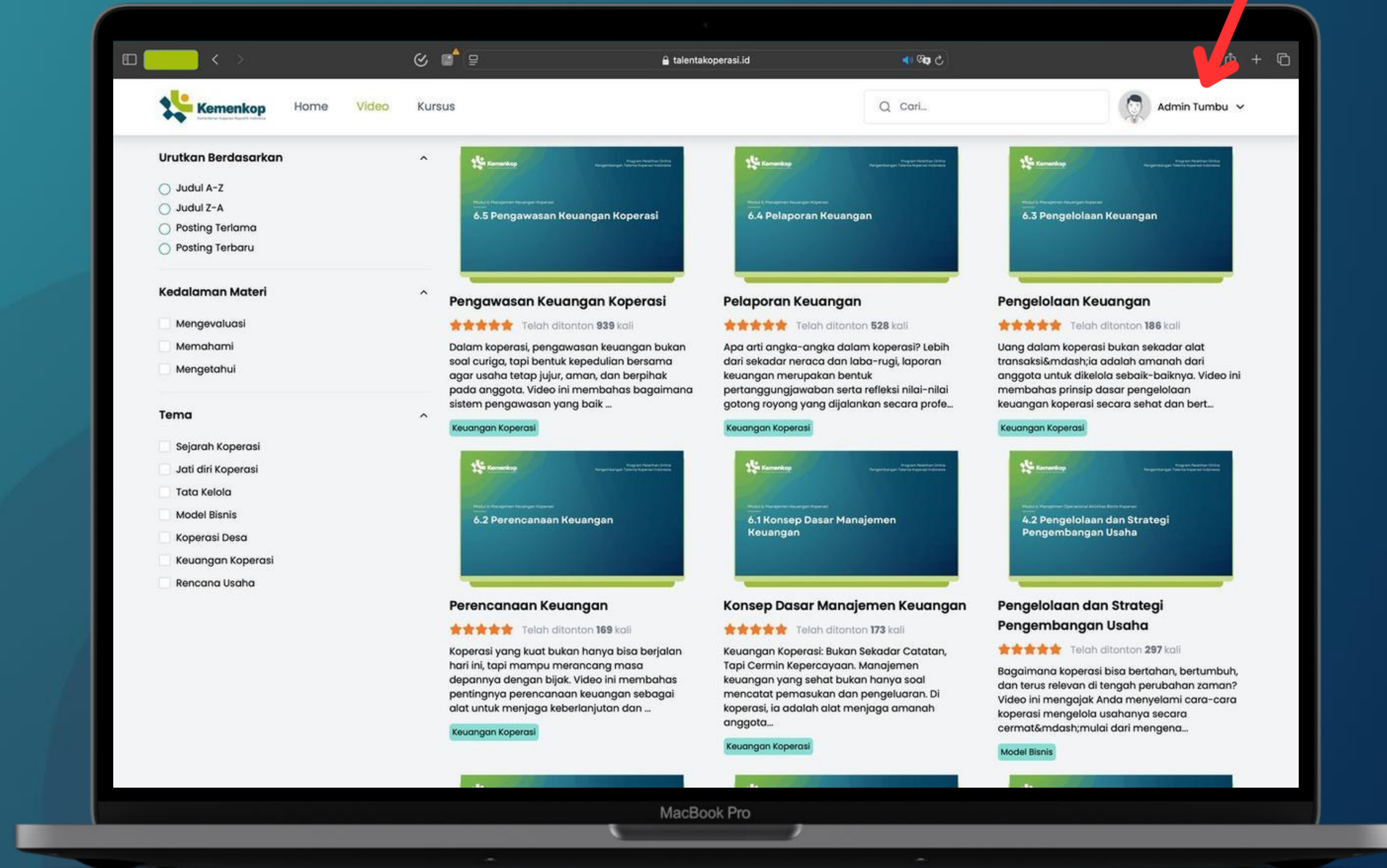
← [Kembali ke Daftar Isi](#)

Panduan Penggunaan Platform

02. Cara Mengubah Profil Akun Talenta Koperasi

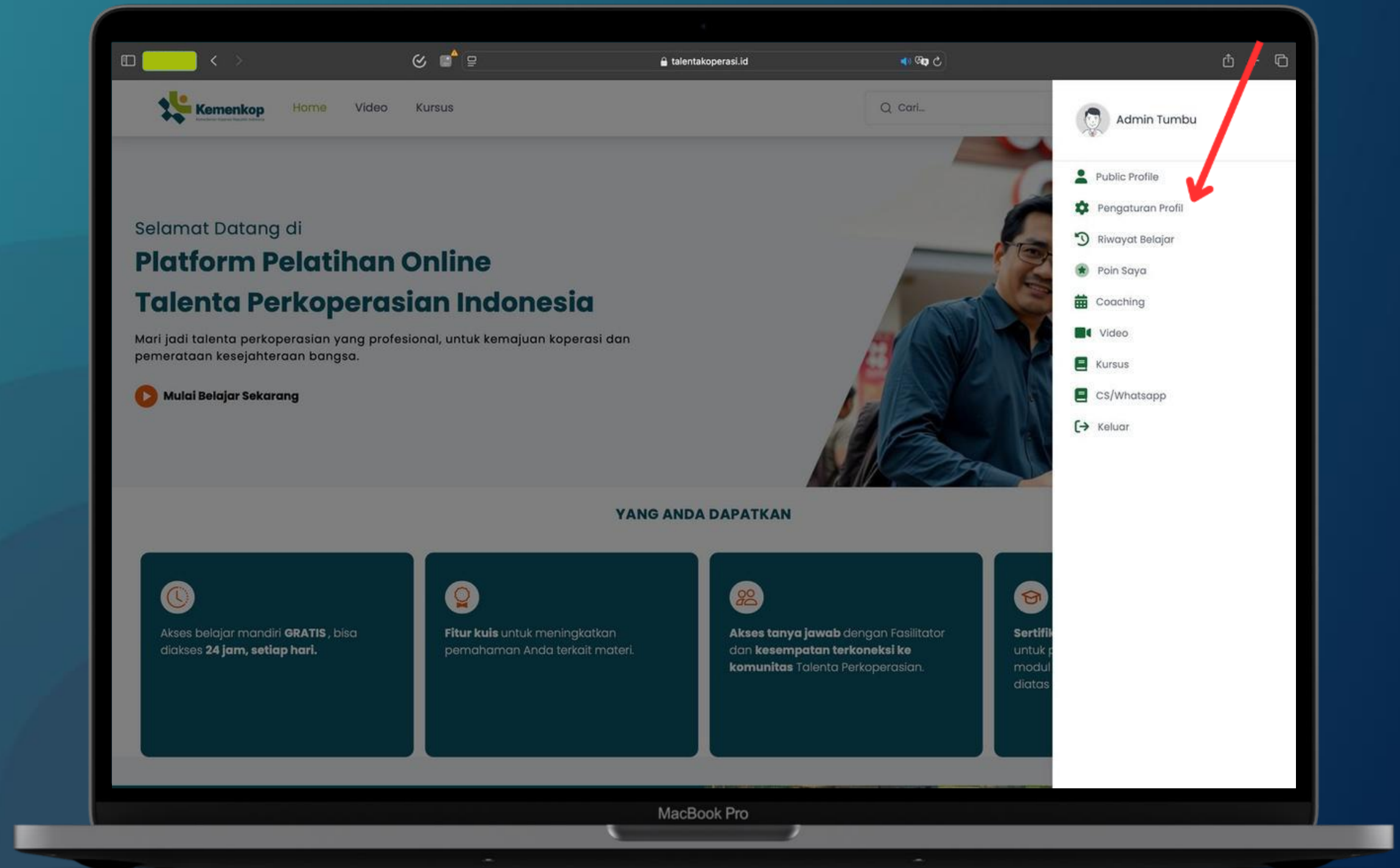
PANDUAN USER - CARA MENGUBAH PROFIL AKUN TALENTA KOPERASI

1. Kunjungi situs talentakoperasi.id, lalu klik ikon "Profil" di pojok kanan atas.



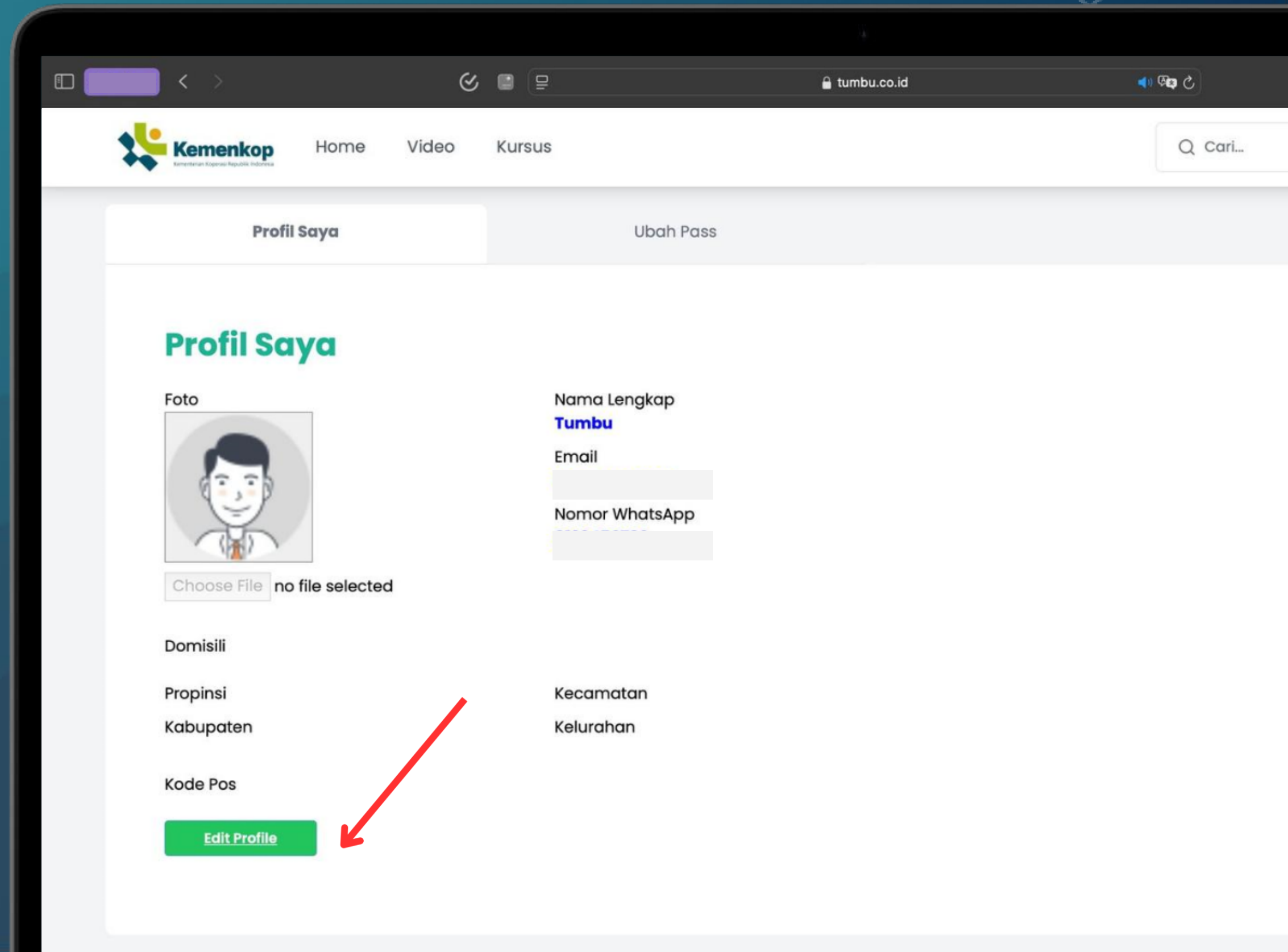
PANDUAN USER - CARA MENGUBAH PROFIL AKUN TALENTA KOPERASI

2. Setelah itu, akan muncul menu seperti pada gambar di bawah, lalu klik menu "Pengaturan Profil".



PANDUAN USER - CARA MENGUBAH PROFIL AKUN TALENTA KOPERASI

3. Pada menu "Profil Saya", klik "Edit Profil" untuk mengubah profil Anda seperti Foto Profil, Nama Lengkap, Email, Nomor Handphone, dan Domisili tempat tinggal Anda.



PANDUAN USER - CARA MENGUBAH PROFIL AKUN TALENTA KOPERASI

4. Untuk mengubah foto profil, klik "Choose File". Lalu pilih foto yang Anda inginkan dari galeri Anda.

Kemudian, jika sudah selesai, Anda bisa meng-klik "Simpan".

Jika Anda sudah berhasil mengunggah foto, maka foto akan berubah seperti ini.

The screenshot displays the 'Edit Profil Saya' interface. At the top, there's a navigation bar with 'Kemenkop' logo and links for 'Home', 'Video', and 'Kursus'. A search bar is on the right. The main content area has two tabs: 'Profil Saya' (active) and 'Ubah Pass'. Under 'Profil Saya', the title 'Edit Profil Saya' is shown. The 'Foto' section features a placeholder image of a man and a 'Choose File' button with the text 'no file selected'. To the right, there are input fields for 'Nama Lengkap' (containing 'Tumbu'), 'Email', and 'Nomor WhatsApp'. Below these are dropdown menus for 'Propinsi', 'Kabupaten', 'Kecamatan', and 'Kelurahan', each with a '--select--' or '-- select --' option. At the bottom, there's a 'Kode Pos' input field. The 'Simpan' button is highlighted in green, and a red arrow points to it from the bottom right. Another red arrow points from the 'Choose File' button to the profile photo area.

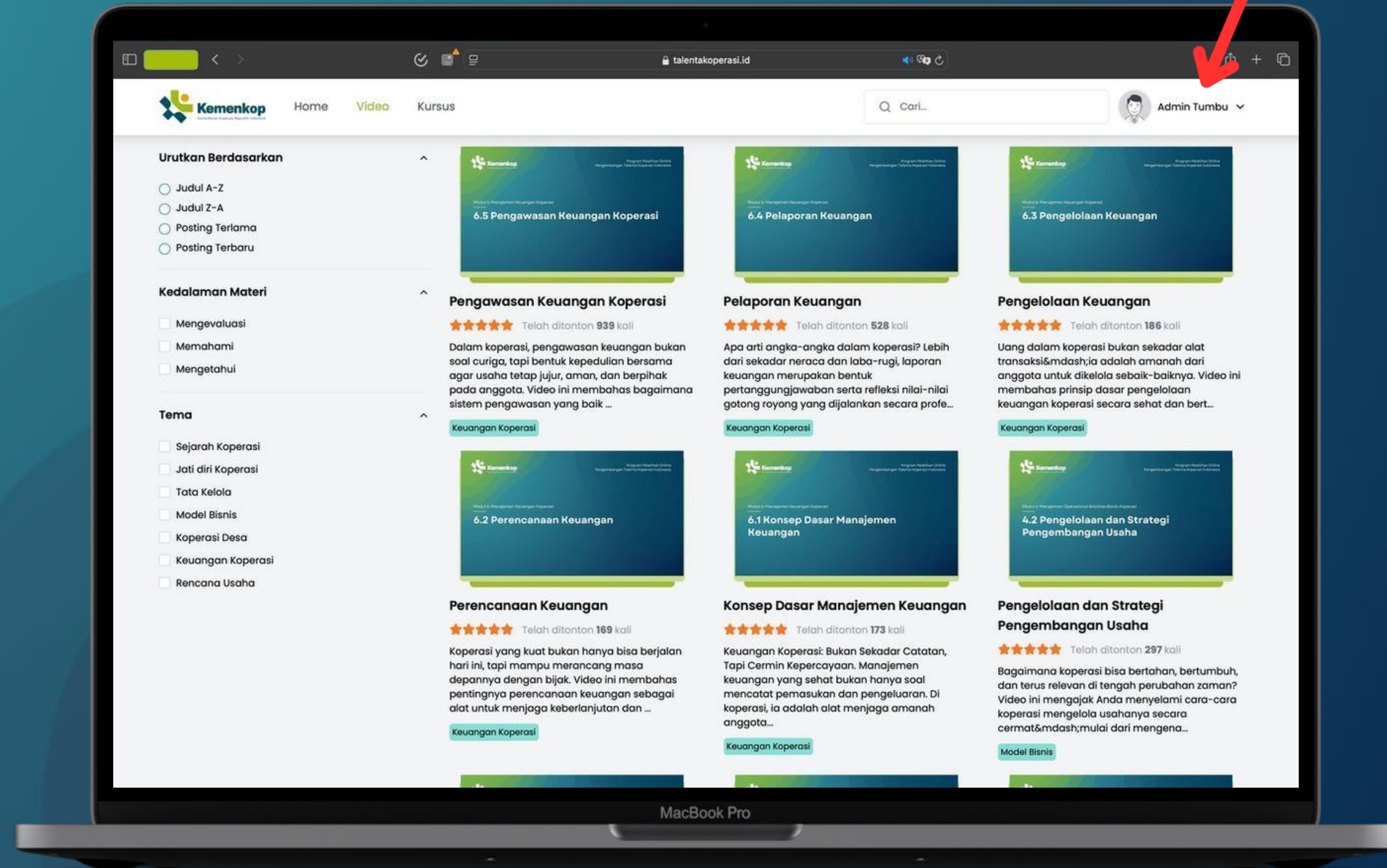
[← Kembali ke Daftar Isi](#)

Panduan Penggunaan Platform

03. Cara Mengubah Password Akun Talenta Koperasi

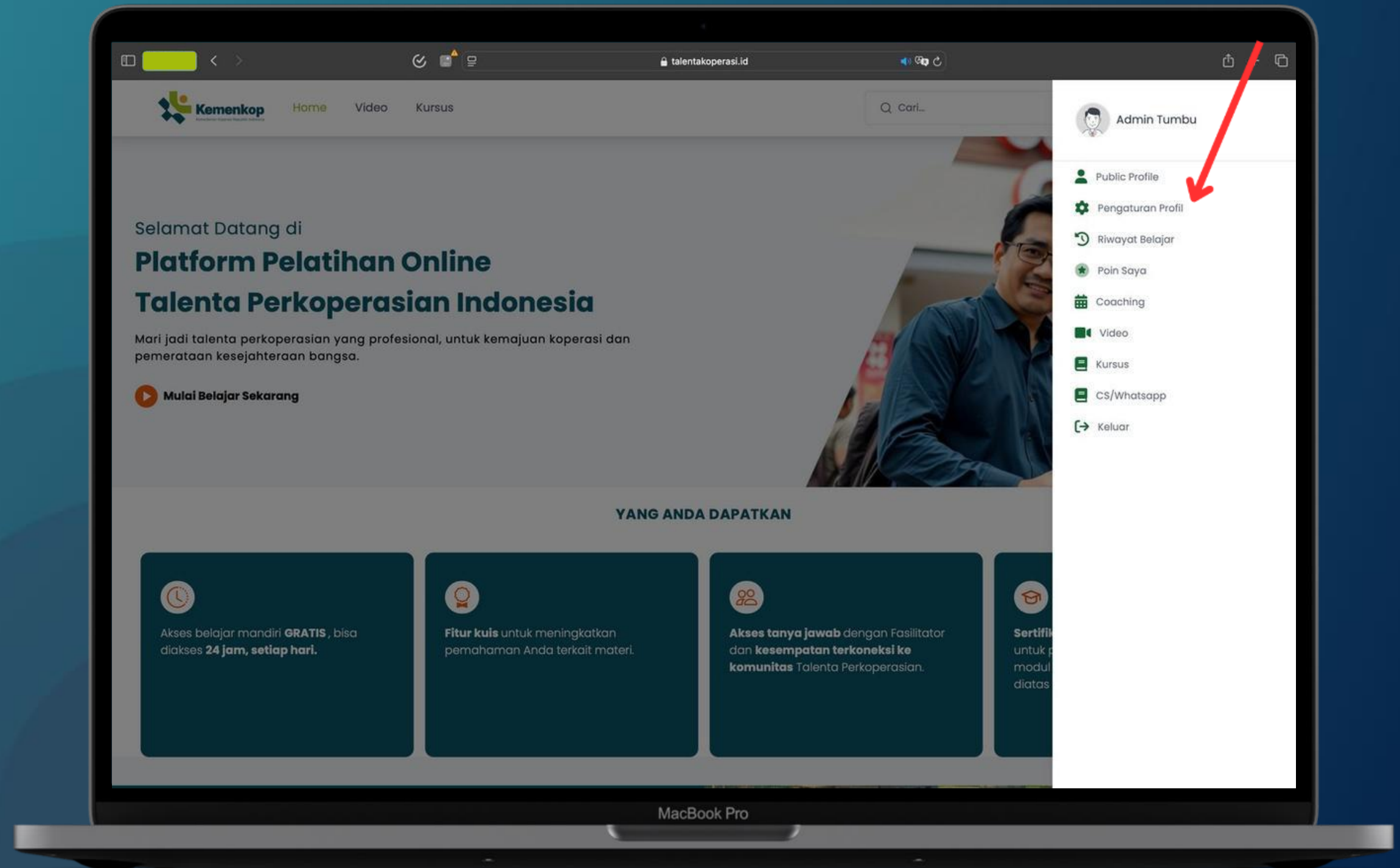
PANDUAN USER - CARA MENGUBAH PASSWORD AKUN TALENTA KOPERASI

1. Kunjungi situs talentakoperasi.id, lalu klik ikon "Profil" di pojok kanan atas.



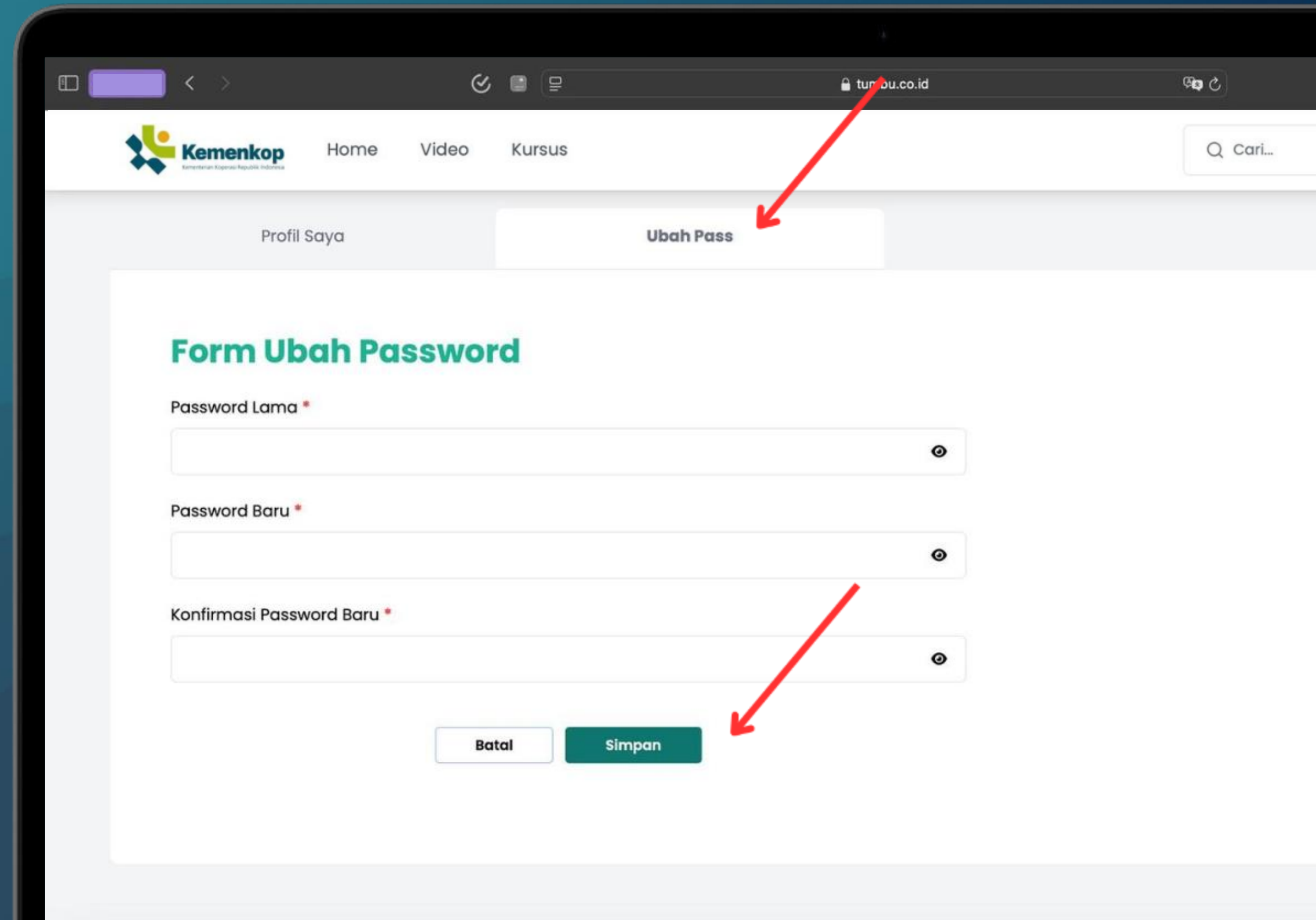
PANDUAN USER - CARA MENGUBAH PASSWORD AKUN TALENTA KOPERASI

2. Setelah itu, akan muncul menu seperti pada gambar di bawah, lalu klik menu "Pengaturan Profil".



3. Klik menu "Ubah Pass", lalu isi kolom password lama dan password baru Anda sesuai dengan yang Anda inginkan.

Kemudian, klik "Simpan" jika sudah terisi semua.



The screenshot displays the 'Form Ubah Password' interface. At the top, there is a navigation bar with the Kemenkop logo and links for 'Home', 'Video', and 'Kursus'. Below this, a user profile menu is visible with options for 'Profil Saya' and 'Ubah Pass'. The 'Ubah Pass' option is highlighted with a red arrow. The main content area contains the 'Form Ubah Password' with three input fields: 'Password Lama', 'Password Baru', and 'Konfirmasi Password Baru'. Each field has a toggle icon for visibility. At the bottom of the form, there are two buttons: 'Batal' and 'Simpan'. A red arrow points to the 'Simpan' button.

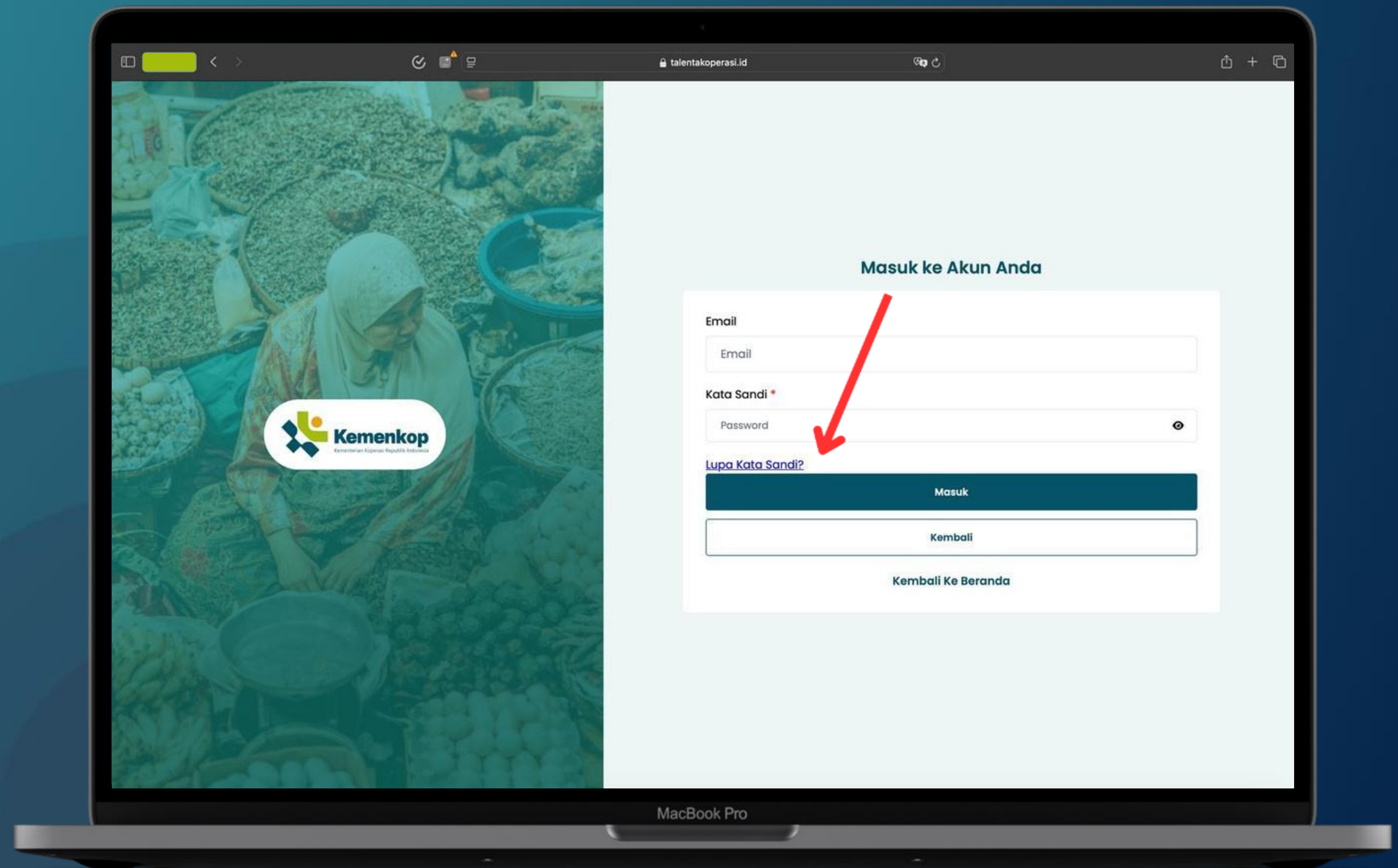
[← Kembali ke Daftar Isi](#)

Panduan Penggunaan Platform

04. Cara Mengatasi Masalah Lupa Password Akun Talenta Koperasi

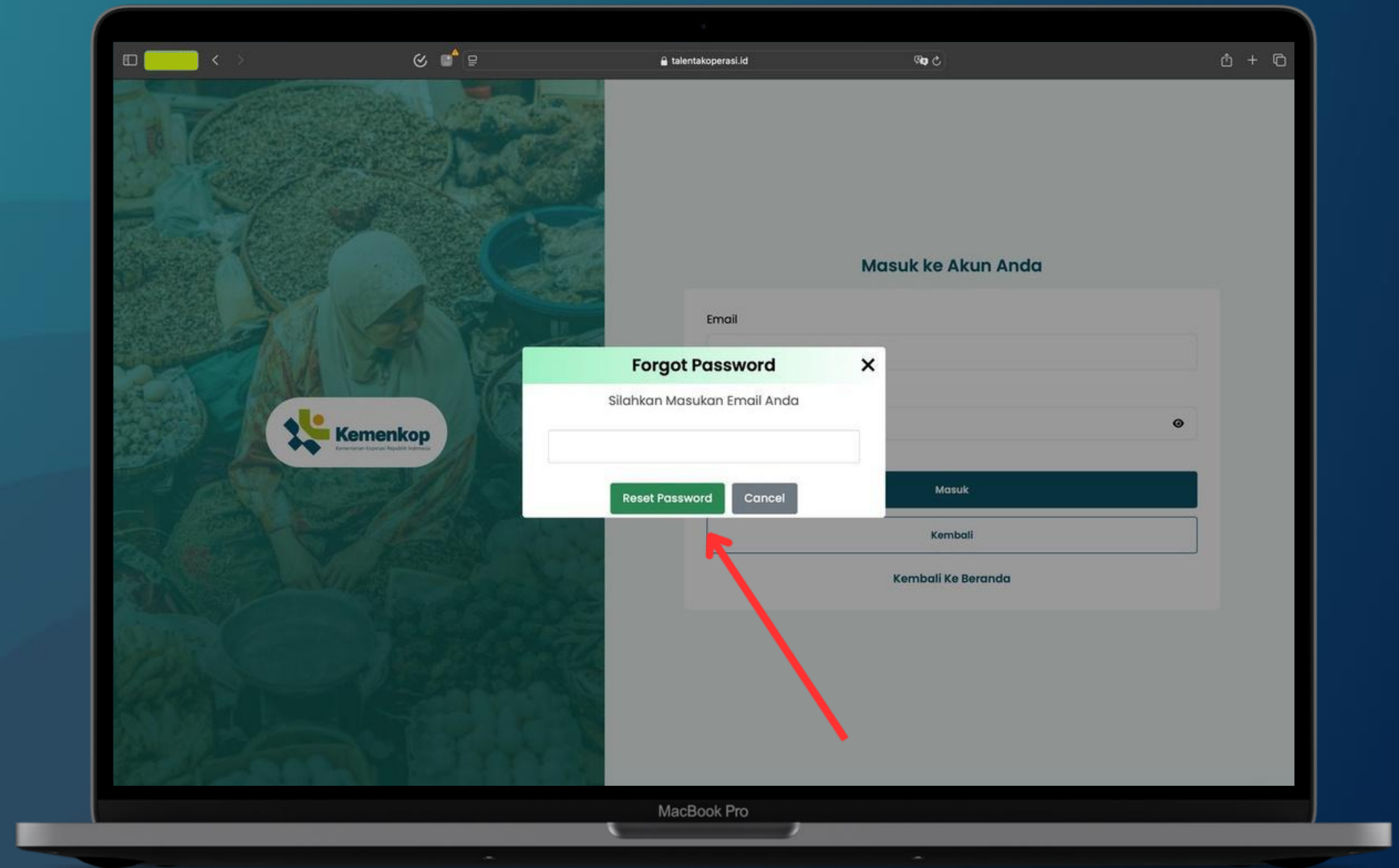
PANDUAN USER - CARA MENGATASI MASALAH LUPA PASSWORD AKUN TALENTA KOPERASI

1. Pada halaman ketika Anda masuk dengan e-mail, klik "Lupa Kata Sandi?".



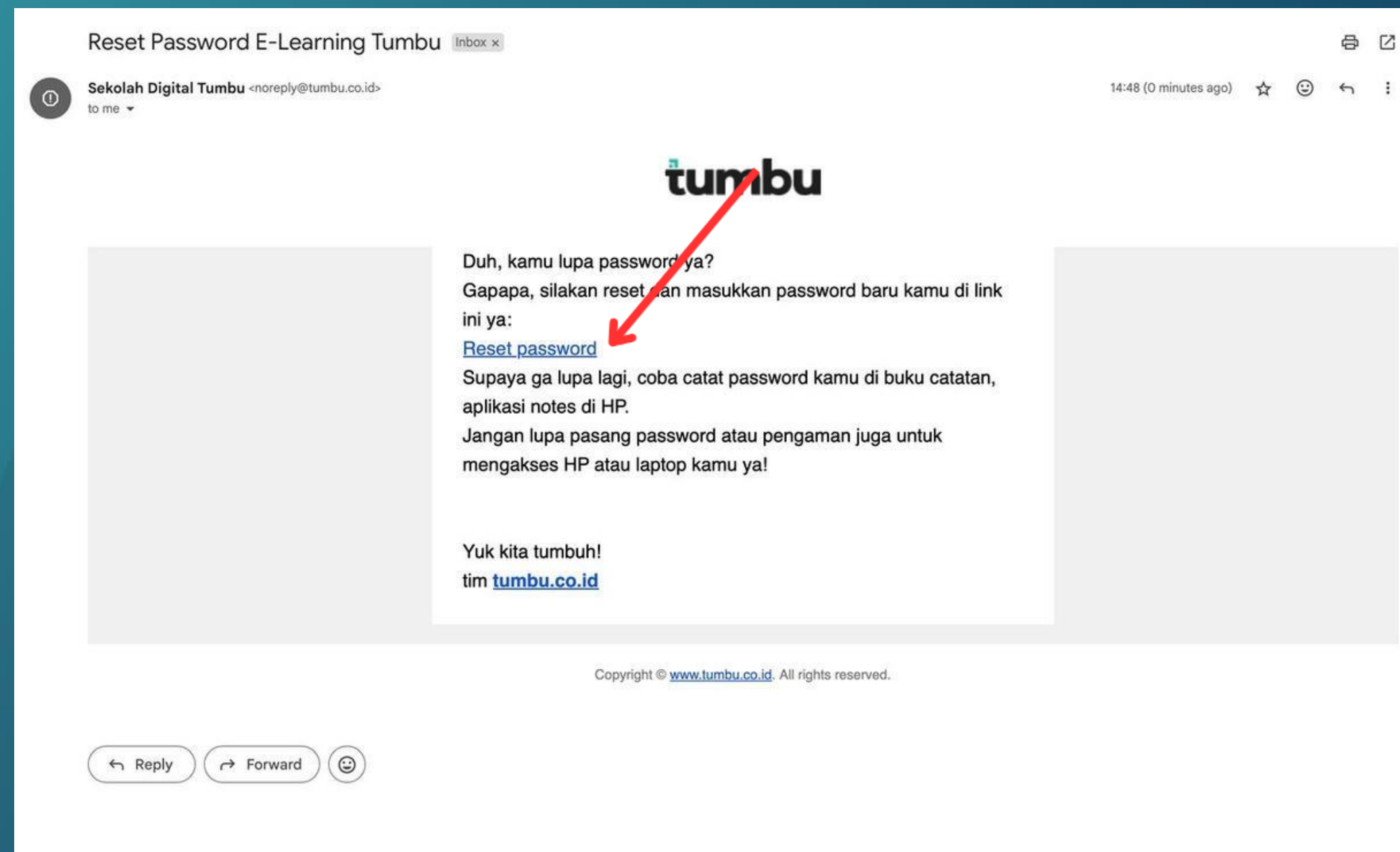
PANDUAN USER - CARA MENGATASI MASALAH LUPA PASSWORD AKUN TALENTA KOPERASI

2. Silakan tulis email akun Talenta Koperasi Anda di kolom yang tersedia. Lalu, klik "Reset Password". Sistem akan otomatis mengirimkan email ke email yang Anda tuliskan.



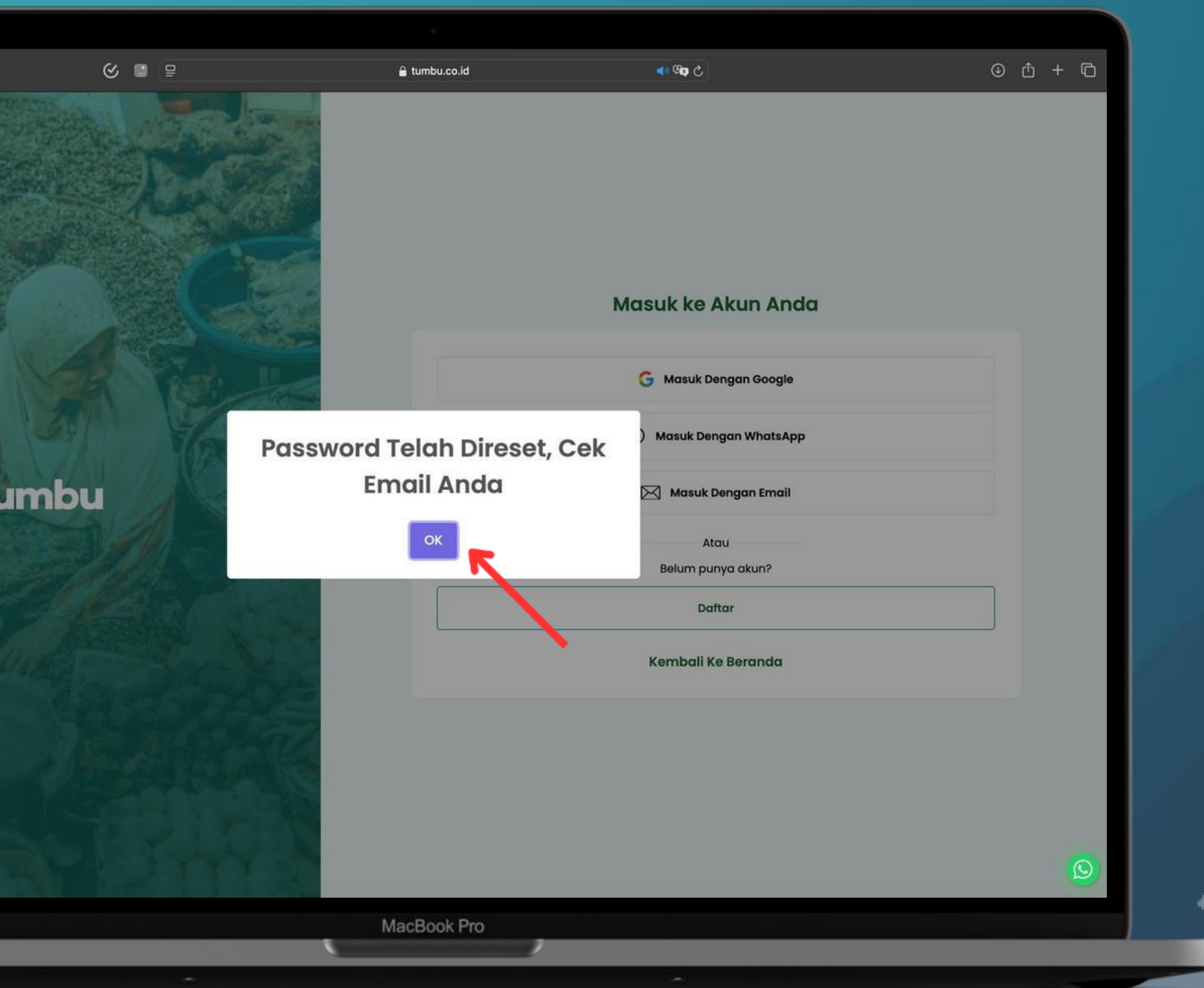
PANDUAN USER - CARA MENGATASI MASALAH LUPA PASSWORD AKUN TALENTA KOPERASI

3. Cek kotak masuk email Anda, maka akan ada email masuk dari tim Talenta Koperasi seperti gambar di bawah ini. Setelah itu, buka emailnya dan klik "Reset password".



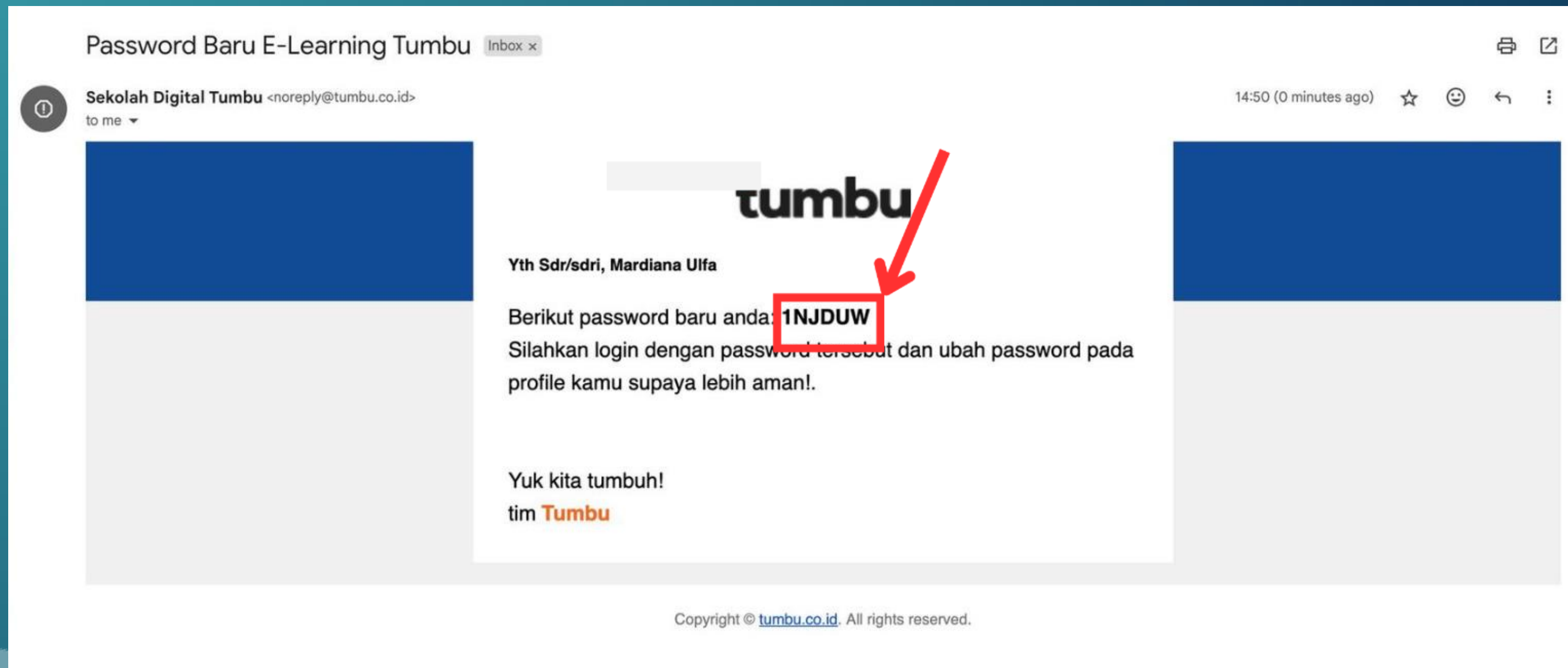
PANDUAN USER - CARA MENGATASI MASALAH LUPA PASSWORD AKUN TALENTA KOPERASI

4. Kemudian, Anda akan dihubungkan ke halaman masuk akun Talenta Koperasi dan akan muncul tulisan seperti gambar di samping yang artinya password berhasil direset.



PANDUAN USER - CARA MENGATASI MASALAH LUPA PASSWORD AKUN TALENTA KOPERASI

5. Kembali cek kotak masuk email Anda, maka Anda akan mendapatkan email baru berisi password baru Anda dan Anda bisa login menggunakan password baru tersebut.

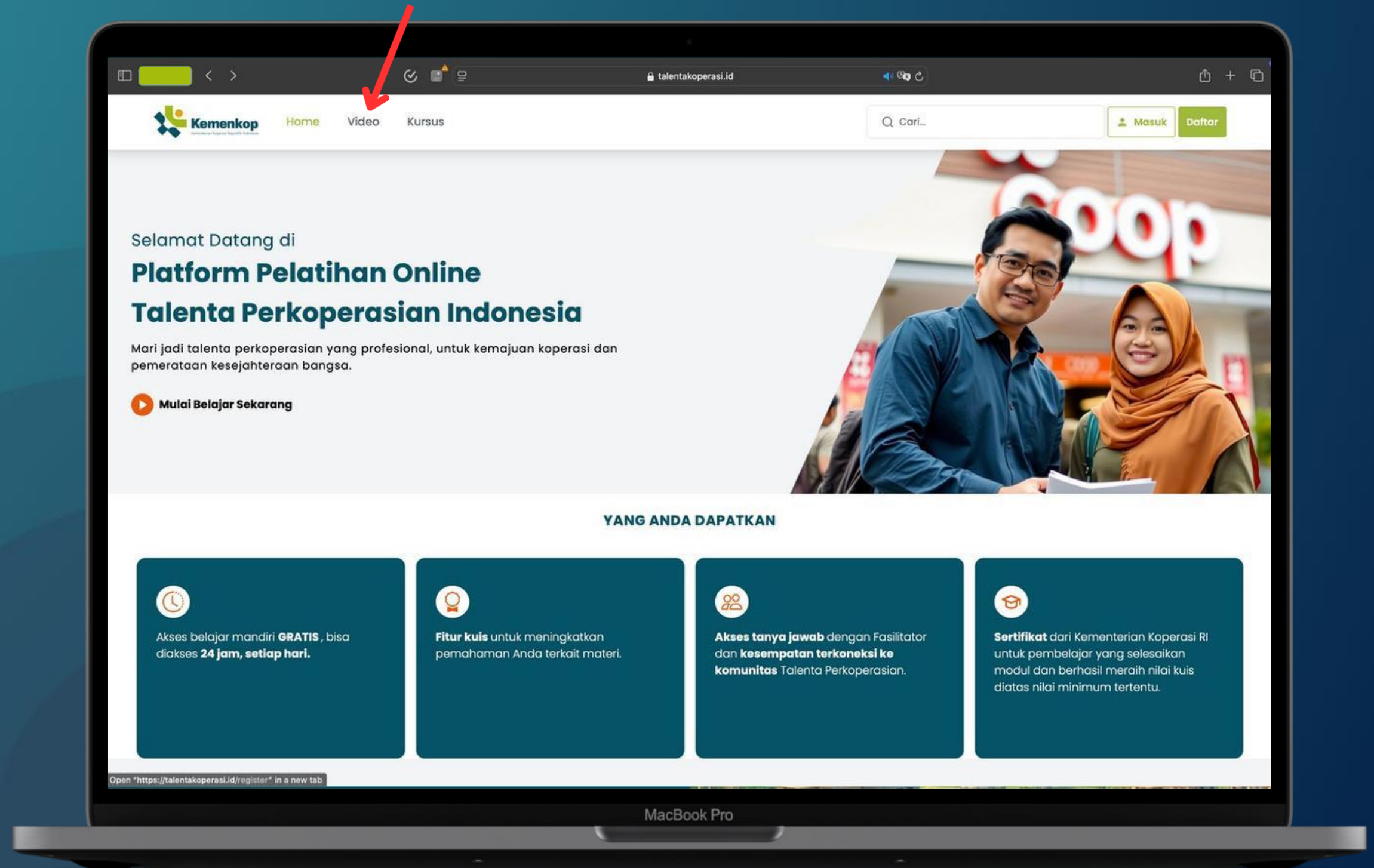


Panduan Penggunaan Platform

05. Cara Mengakses Video Pembelajaran Talenta Koperasi

PANDUAN USER - CARA MENGAKSES VIDEO PEMBELAJARAN TALENTA KOPERASI

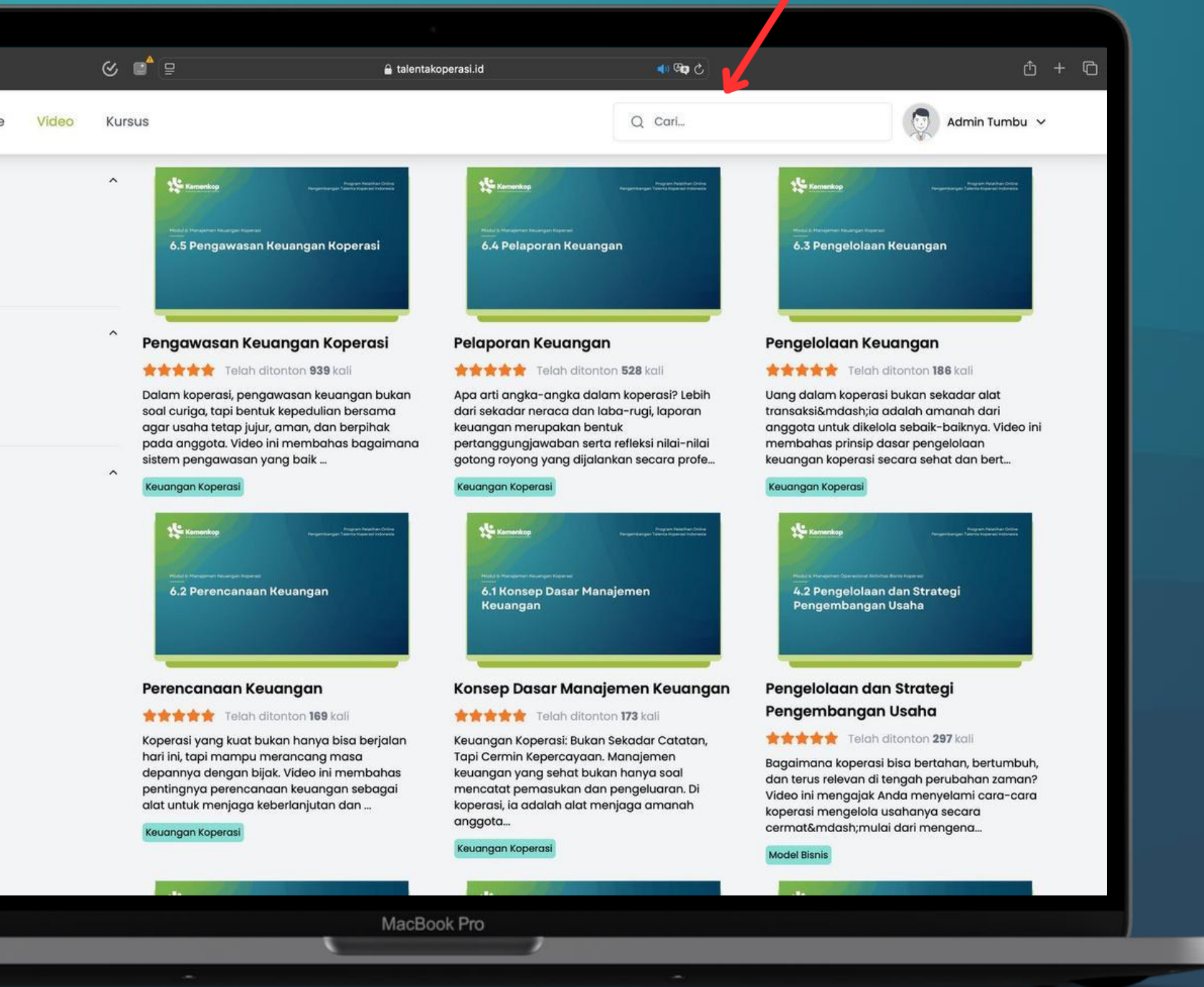
1. Kunjungi situs talentakoperasi.id dengan akun Tumbu Anda, lalu klik menu "Video" di kiri atas



PANDUAN USER - CARA MENGAKSES VIDEO PEMBELAJARAN TALENTA KOPERASI

2. Kemudian akan muncul berbagai pilihan video pembelajaran. Anda dapat memilih dan mempelajari topik yang Anda butuhkan dengan mengklik video yang tersedia.

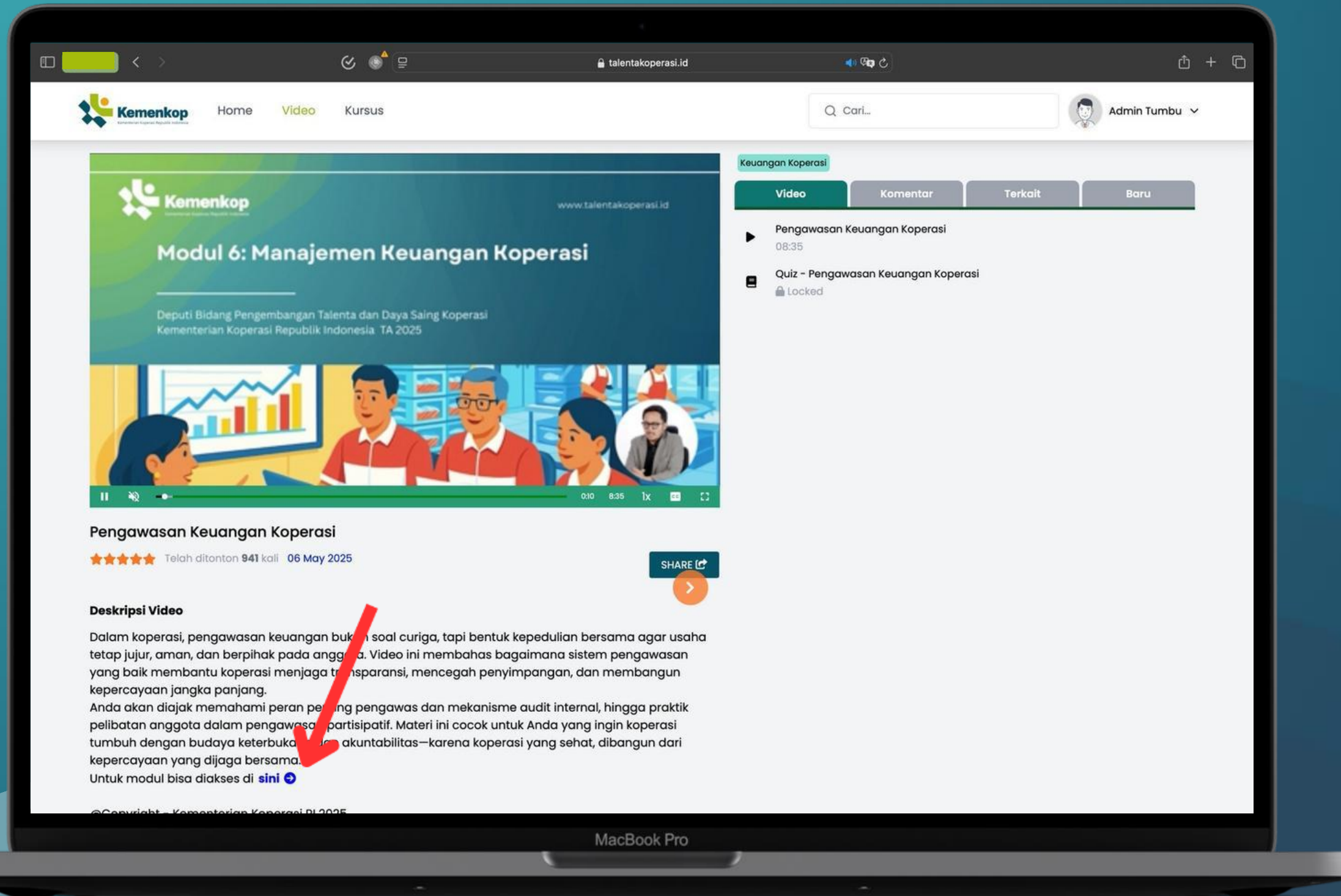
Jika anda ingin mencari video sesuai minat atau kebutuhan anda, maka anda bisa melakukan pencarian pada kolom "Cari" yang tersedia.



PANDUAN USER - CARA MENGAKSES VIDEO PEMBELAJARAN TALENTA KOPERASI

3. Setelah video dipilih, Anda dapat mulai mempelajari video pembelajaran sesuai dengan kebutuhan.

Adapun juga materi dari modul-modul Talenta Koperasi yang ada di video bisa diunduh pada kolom deskripsi video.



PANDUAN USER - CARA MENGAKSES VIDEO PEMBELAJARAN TALENTA KOPERASI

4. Jangan lupa untuk menyelesaikan dan lulus kuis agar Anda mendapatkan poin, dan kemajuan belajar Anda akan tercatat. Mulai dari sini, Anda dapat melanjutkan ke video berikutnya dan mewujudkan pengalaman belajar Anda!

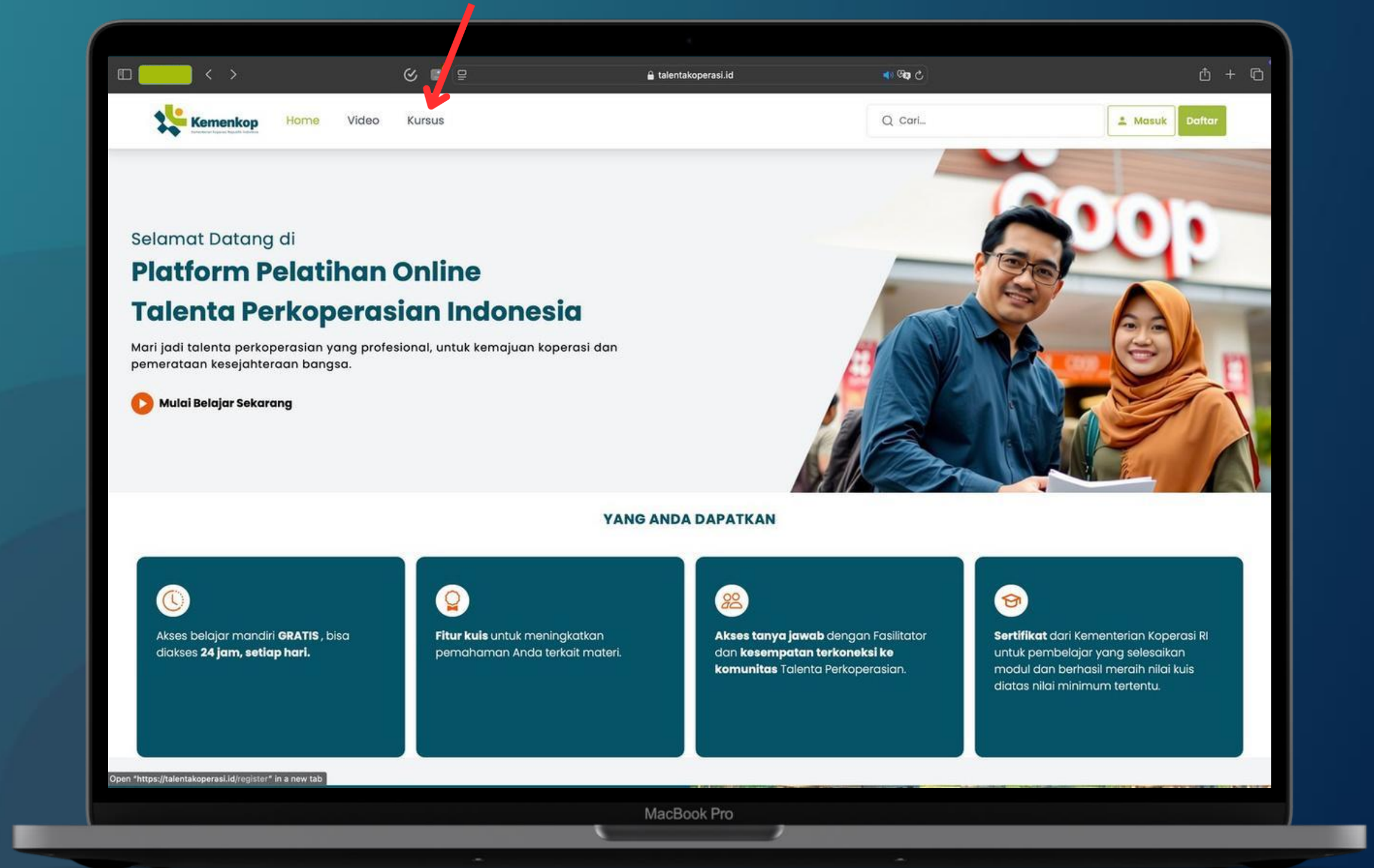
The screenshot displays the user interface of the talentakoperasi.id website. The browser address bar shows the URL. The website header includes the logo of the Ministry of Cooperatives and Small Business (Kemenkop) and navigation links for Home, Video, and Kursus. A search bar and a user profile dropdown (Admin Tumbu) are also visible. The main content area is divided into two sections. On the left, a quiz titled 'Quiz - Pengawasan Keuangan Koperasi' is shown with the question '1. Tujuan utama dari sistem PEARLS adalah untuk...'. Three radio button options are provided: 'Menentukan harga produk koperasi', 'Mengawasi dan memperbaiki kinerja keuangan koperasi', and 'Meningkatkan jumlah anggota koperasi'. A 'Selanjutnya' button is at the bottom of the quiz. On the right, a sidebar for 'Keuangan Koperasi' features tabs for 'Video', 'Komentar', 'Terkait', and 'Baru'. A red arrow points to the 'Quiz - Pengawasan Keuangan Koperasi' entry in the list, which is highlighted in green. The footer contains contact information (surat@kop.go.id) and navigation links for Home, Kursus, and a link to 'Kembali ke Daftar Isi'.

Panduan Penggunaan Platform

06. Cara Mengakses Kursus Pembelajaran Talenta Koperasi

PANDUAN USER - CARA MENGAKSES KURSUS PEMBELAJARAN TALENTA KOPERASI

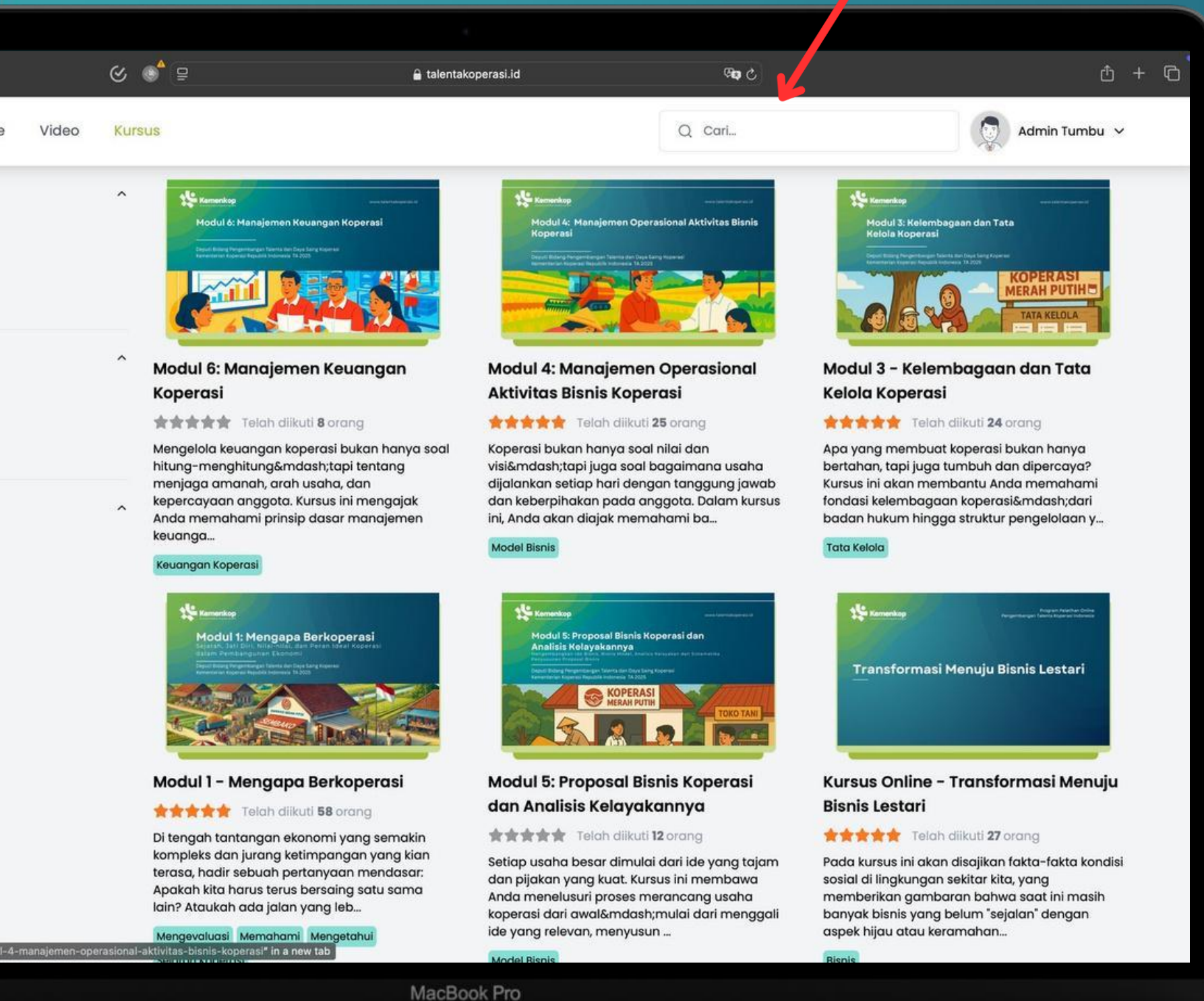
1. Kunjungi situs talentakoperasi.id dengan akun Tumbu Anda, lalu klik menu "Kursus" di kiri atas



PANDUAN USER - CARA MENGAKSES KURSUS PEMBELAJARAN TALENTA KOPERASI

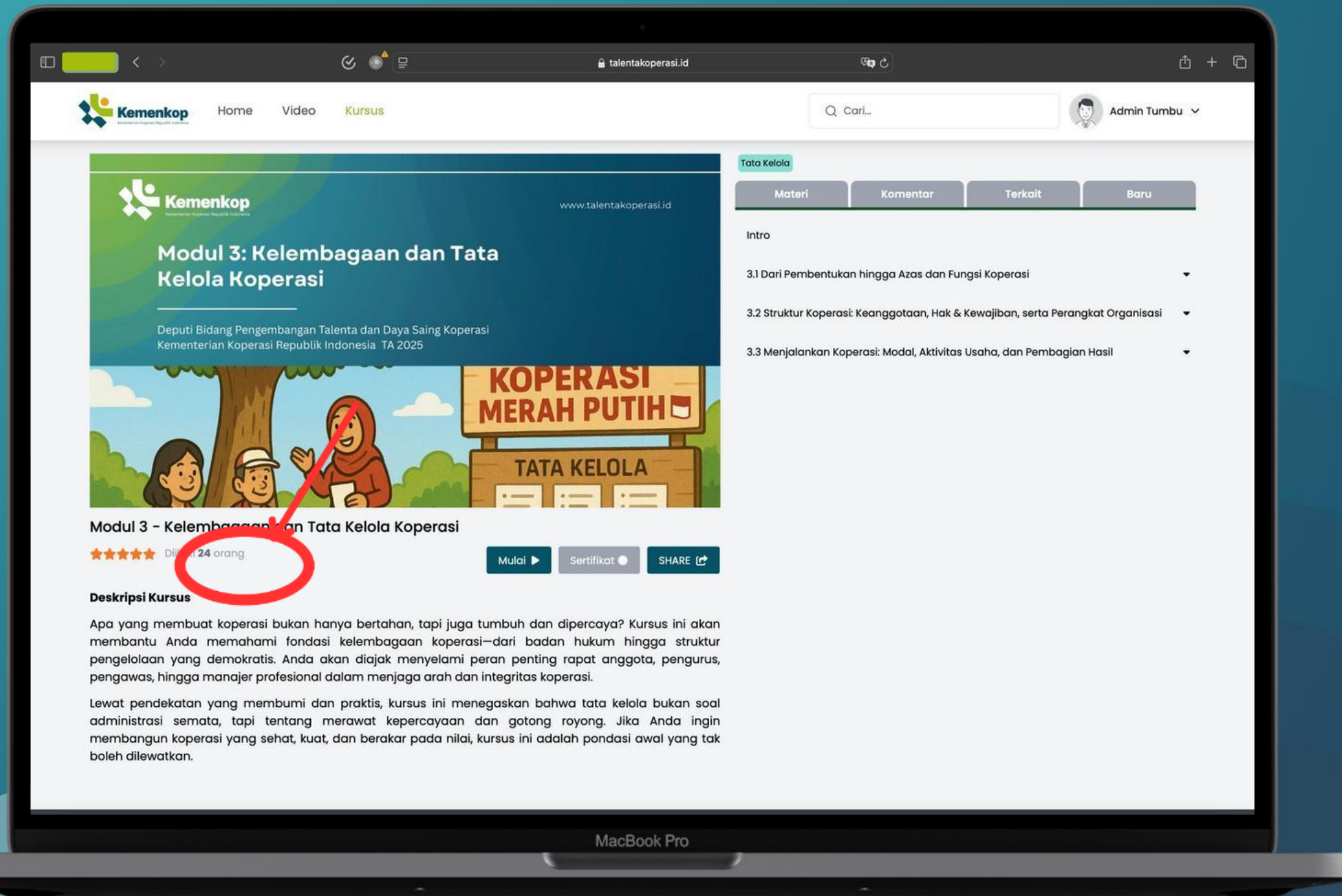
2. Kemudian akan muncul berbagai pilihan kursus. Anda dapat memilih dan mempelajari topik yang Anda butuhkan dengan mengklik kursus yang tersedia.

Jika anda ingin mencari kursus sesuai minat atau kebutuhan anda, maka anda bisa melakukan pencarian pada kolom "Cari" yang tersedia.



PANDUAN USER - CARA MENGAKSES KURSUS PEMBELAJARAN TALENTA KOPERASI

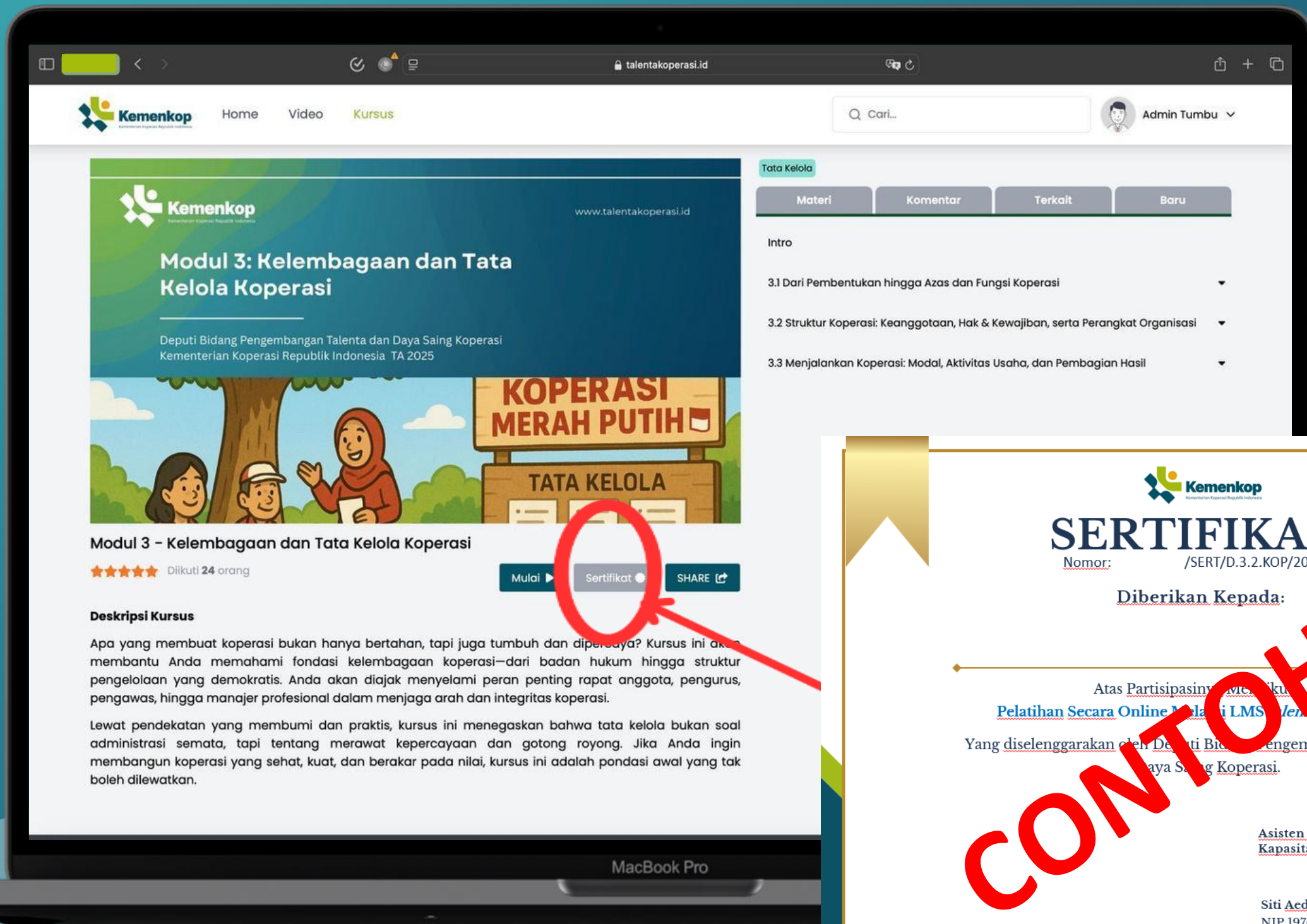
3. Setelah memilih kursus, Anda dapat langsung mengikuti kursus dengan video dan kuis yang telah disediakan dengan klik "Mulai".



[Kembali ke Daftar Isi](#)

PANDUAN USER - CARA MENGAKSES KURSUS PEMBELAJARAN TALENTA KOPERASI

4. Setelah menyelesaikan kursus, Anda dapat langsung mendapatkan Sertifikat Pelatihan yang telah disediakan dengan cara mendownload dengan klik "Sertifikat".



EVALUASI

PRAKTIK LANGSUNG

Semua peserta bisa scan QRIS & buat postingan WA.

INOVASI

Semua peserta punya minimal 1 inovasi yang bisa diterapkan di koperasi/desa masing-masing

Tiap peserta presentasi singkat mengenai rencana inovasinya masing-masing



Program Pelatihan Talenta Koperasi Indonesia



Kementerian Koperasi Republik Indonesia

© 2025 Deputi Bidang Pengembangan Talenta dan Daya Saing Koperasi

Hak
Cipta

www.talentakoperasi.id